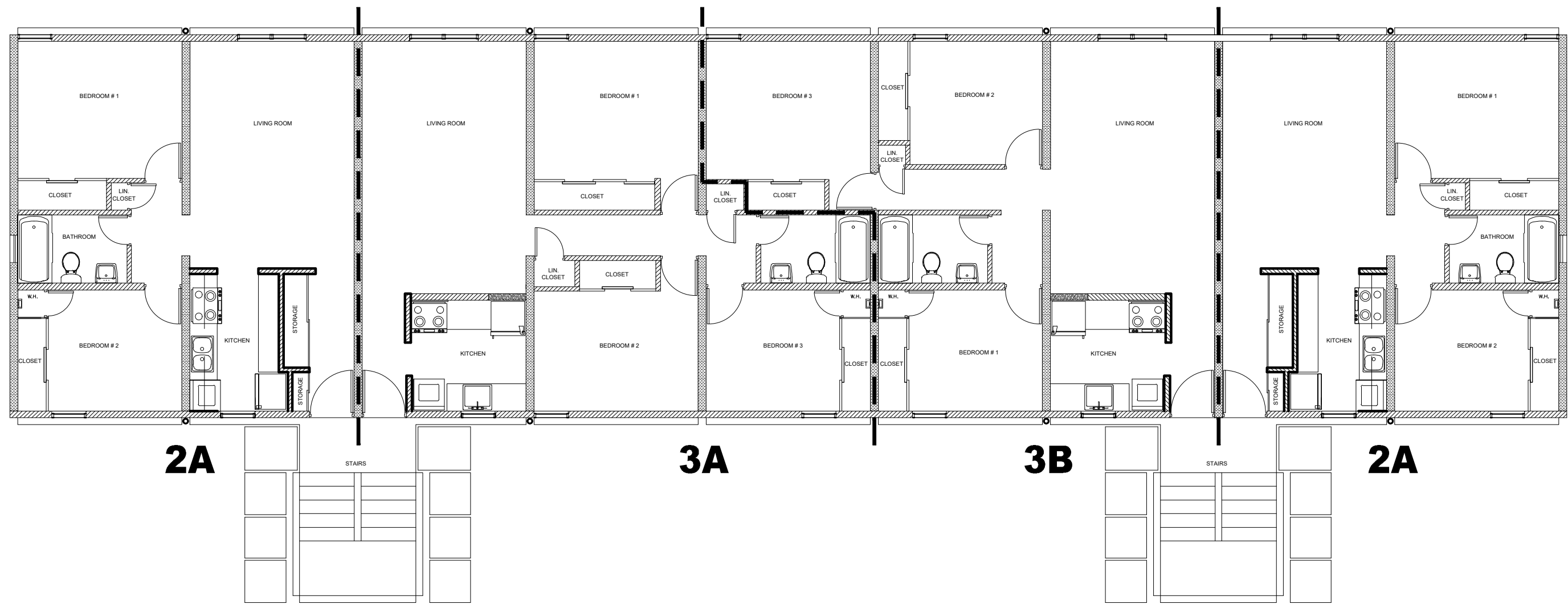
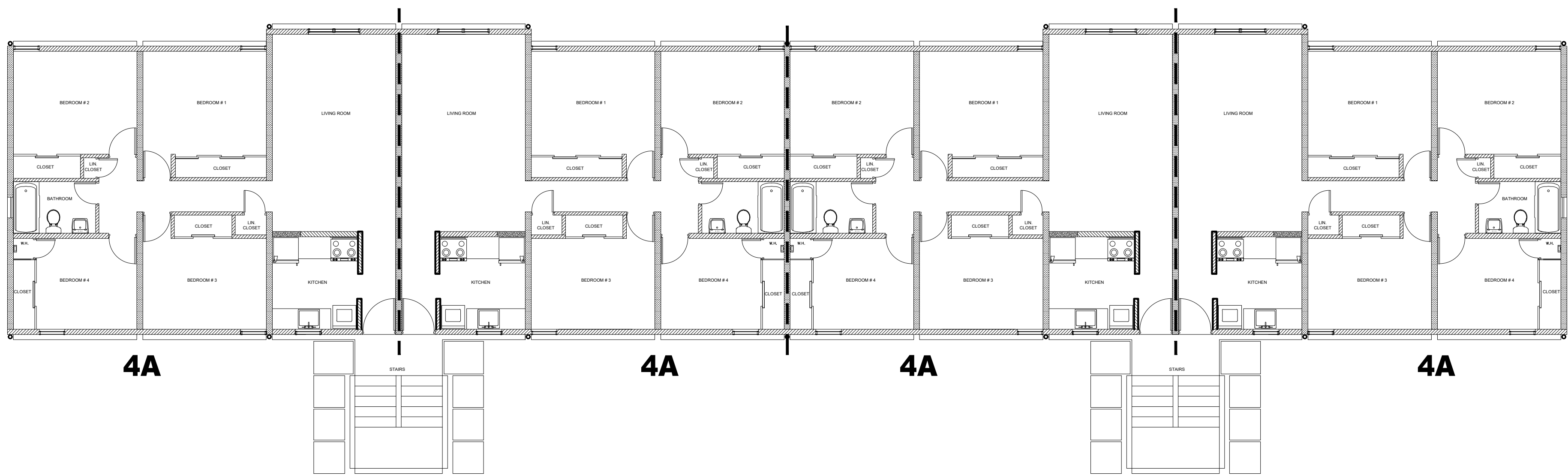


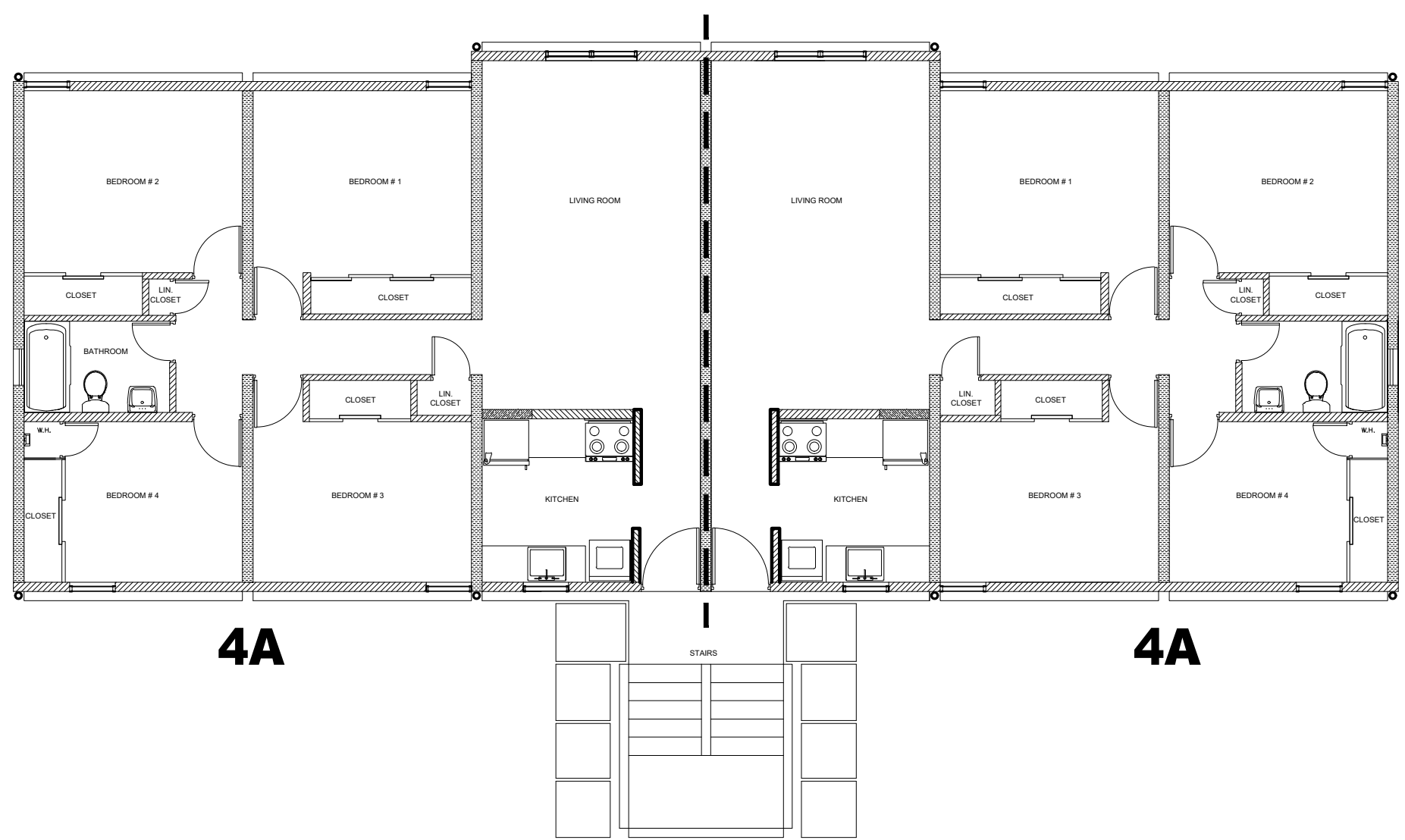
GROUND, 2ND & 3RD AS BUILT FLOOR PLAN - BUILDING TYPE I
SCALE: 1/8" = 1'-0"



GROUND, 2ND & 3RD AS BUILT FLOOR PLAN - BUILDING TYPE II
SCALE: 1/8" = 1'-0"



GROUND, 2ND & 3RD AS BUILT FLOOR PLAN - BUILDING TYPE III
SCALE: 1/8" = 1'-0"



GROUND, 2ND & 3RD AS BUILT FLOOR PLAN - BUILDING TYPE IV
SCALE: 1/8" = 1'-0"

CAMANO
CORPORATION
CALLE COSTA 391
OFFICE 201
SAN JUAN PR 00918
T/ 787 220 8633
E/ luiscamanos@gmail.com

HOUSING BUILDINGS LEGEND

- TYPE I**
HOUSING BUILDING TYPE I
(BUILDINGS # 2, 4, 6, 8, 10, 15, 16, 20)
- TYPE II**
HOUSING BUILDING TYPE II
(BUILDINGS # 5, 7, 9, 13, 14, 17, 18, 19)
- TYPE III**
HOUSING BUILDING TYPE III
(BUILDINGS # 1, 3, 11, 12)
- TYPE IV**
HOUSING BUILDING TYPE IV
(BUILDING # 21)
- 1** HOUSING BUILDING NUMBER
- 3B** APARTMENT DESIGNATION BY BEDROOM COUNTING
TYPE OF CONFIGURATION NUMBER OF ROOMS

CLIENT
INTERLINK CONSTRUCTION LLC.
DESIGN
CARLOS M PEREZ RIVERA, PE
DRWN BY
CMPR
CHKD BY
CMPR
DATE
SEPTEMBER 30, 2021

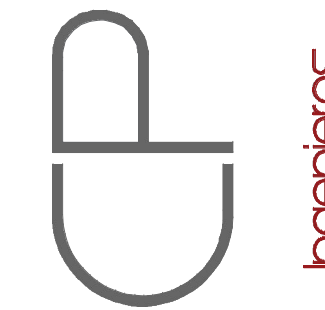
REVISIONS

CERTIFIED CORRECT



CARLOS M. PÉREZ RIVERA
Ingeniero Licenciado

PO Box 314
Villalba, PR 00766
Tel. 787-462-3438
cpingenieros@outlook.com



NOTE

THESE DRAWINGS AND ITS CONTENTS ARE THE INTELLECTUAL PROPERTY OF CARLOS M. PÉREZ RIVERA. THEY SHALL BE USED AS A REFERENCE DOCUMENT AND WORKING INSTRUMENT ONLY BY THE PROJECT OWNER TOTAL OR PARTIAL REPRODUCTION OR USE OF THESE PLANS, FOR OTHER PURPOSES BESIDES THIS PROJECT IS STRICTLY PROHIBITED WITHOUT THE APPROPRIATE WRITTEN CONSENT OF THIS FIRM AND SHALL BE RETURNED TO OUR OFFICE IF REQUIRED.

PROJECT
MIRADOR LAS CASAS APARTMENTS
FULL REHABILITATION
SANTURCE, PR

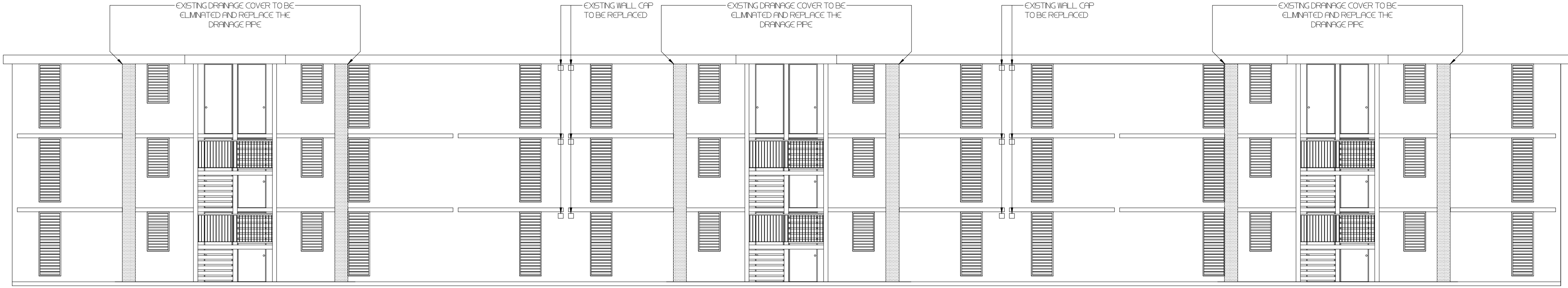
TITLE
AS BUILT GROUND, 2ND & 3RD
FLOOR PLAN
BUILDINGS TYPE I, II, III & IV

PAGE

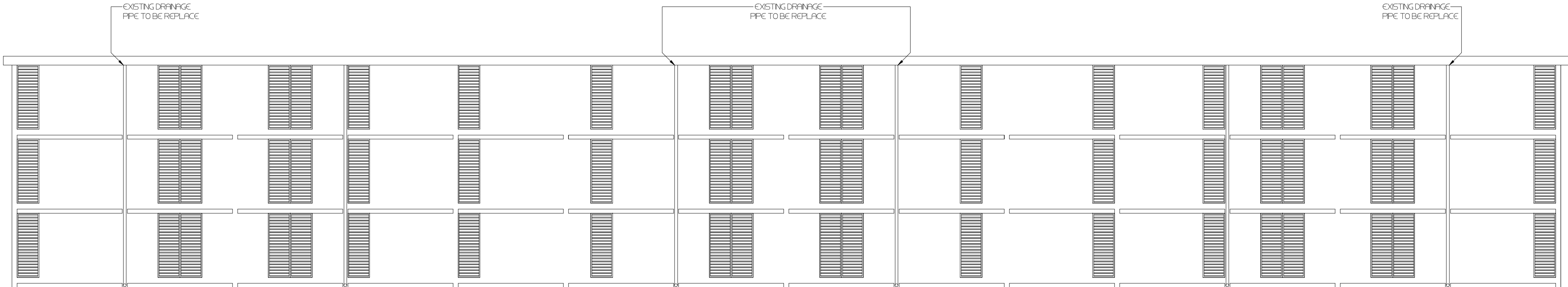
A-1.01

1 OF 1

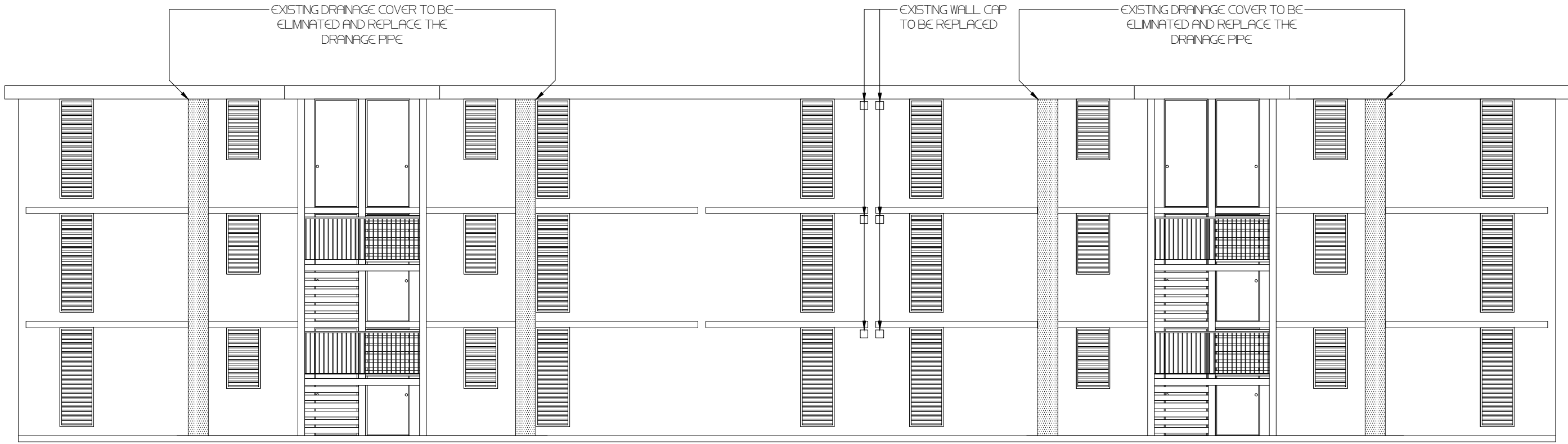
Certificación: Yo, Carlos M. Pérez Rivera, Ingeniero Licenciado, Núm. 19137, certifico que soy el profesional que diseñó estos planos y las especificaciones complementarias. También certifico que entiendo que dichos planos y especificaciones cumplen con las disposiciones aplicables del Reglamento Conjunto y las disposiciones aplicables de los Reglamentos y Códigos de las Agencias de Regulación de Construcción o Comisiones Públicas con jurisdicción. Reconozco que cualquier declaración falsa o falsificación de los hechos que se haya producido sin conocimiento o por negligencia, ya sea por mí, mis agentes o empleados, o por otras personas con mi consentimiento, me hacen responsable de cualquier acción judicial y disciplinaria por la OIGPE y otras autoridades competentes, incluyendo, pero sin limitarse, a la terminación de la participación en los procedimientos de certificación profesional en la OIGPE.



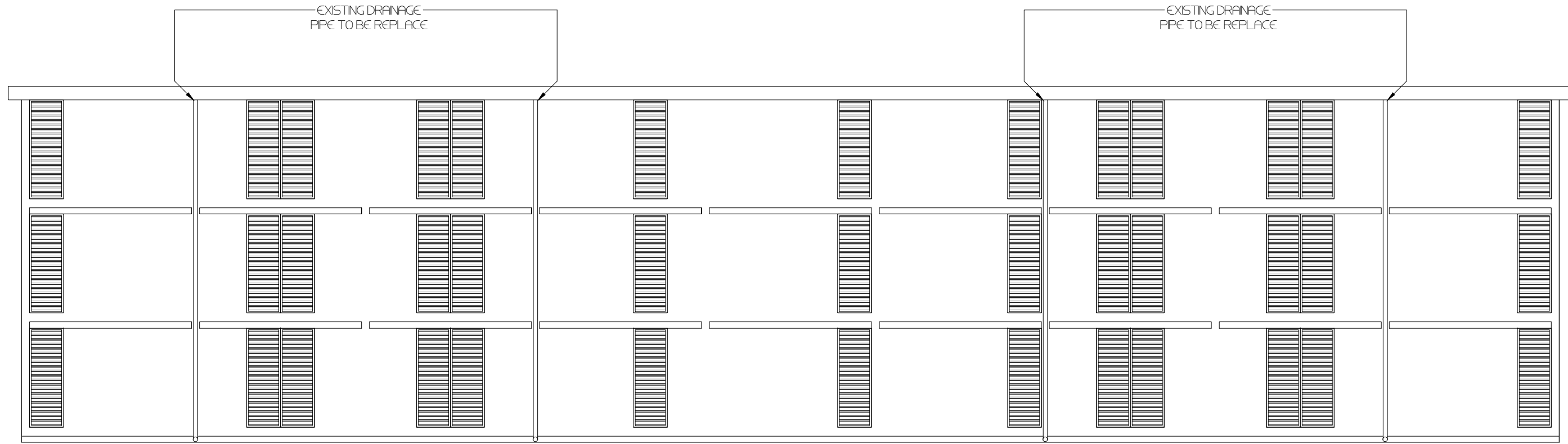
EXISTING FRONT ELEVATION - BUILDING TYPE I
SCALE: 1/8" = 1'-0"



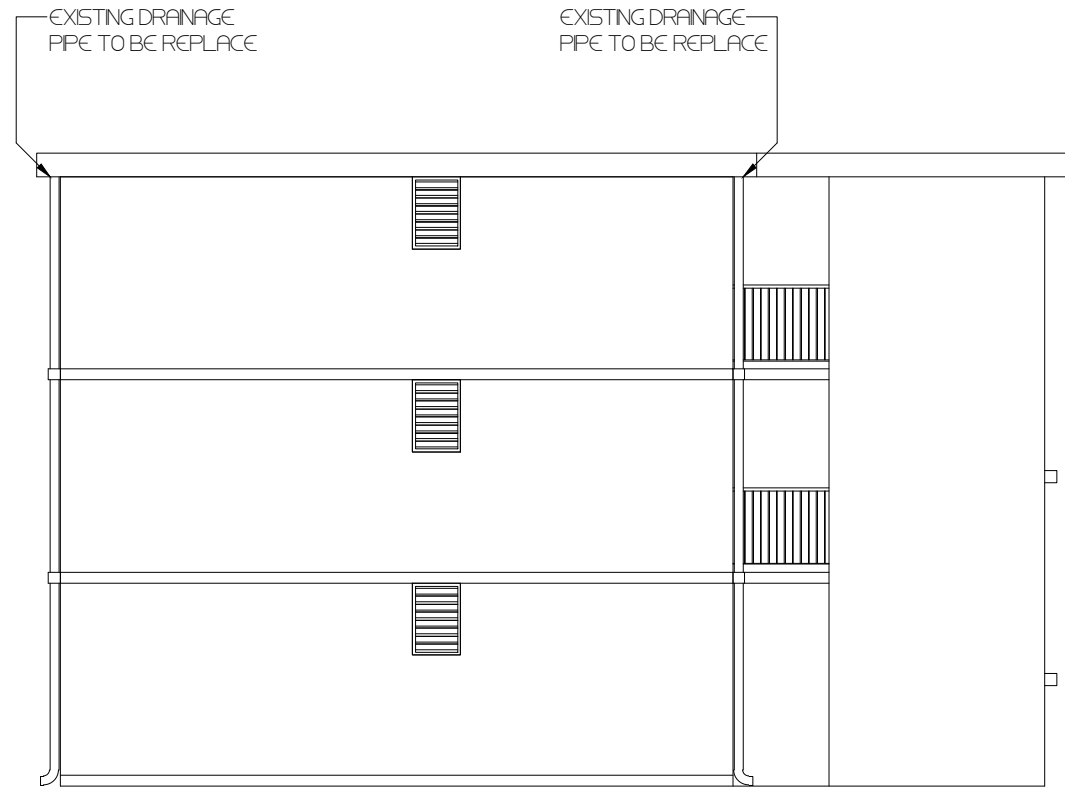
EXISTING REAR ELEVATION - BUILDING TYPE I
SCALE: 1/8" = 1'-0"



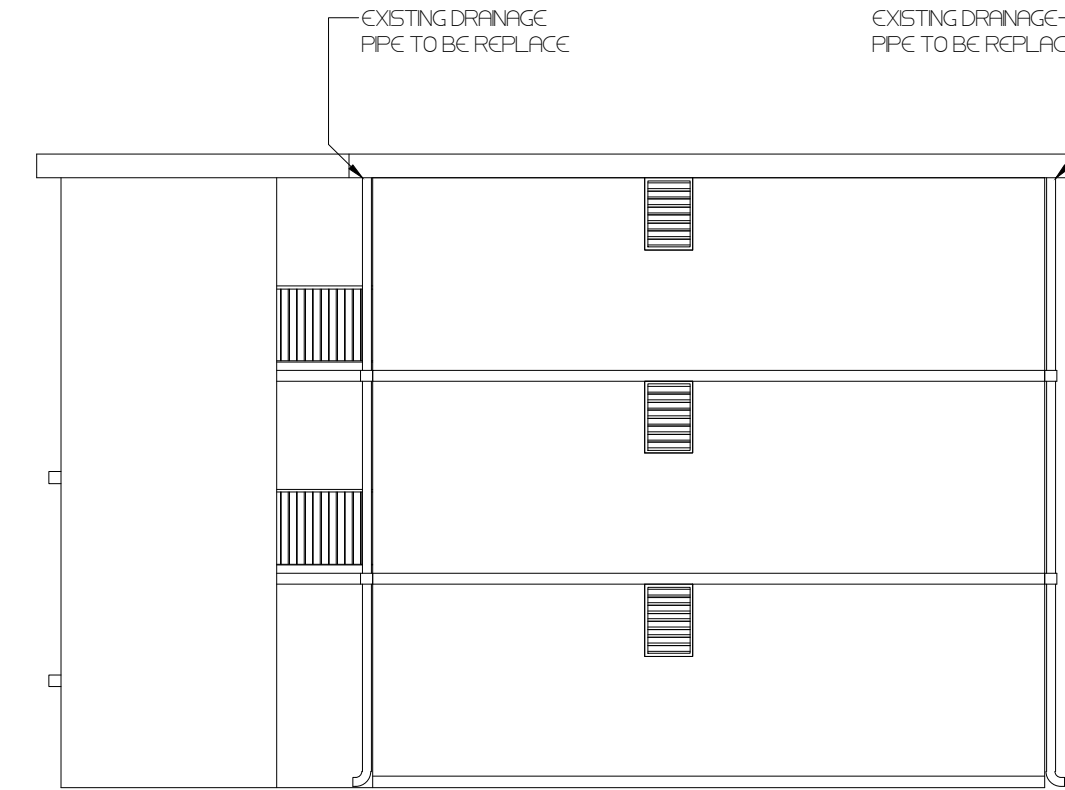
EXISTING FRONT ELEVATION - BUILDING TYPE II
SCALE: 1/8" = 1'-0"



EXISTING REAR ELEVATION - BUILDING TYPE II
SCALE: 1/8" = 1'-0"



EXISTING RIGHT ELEVATION - BUILDING TYPE I & TYPE II
SCALE: 1/8" = 1'-0"



EXISTING LEFT ELEVATION - BUILDING TYPE I & TYPE II
SCALE: 1/8" = 1'-0"

CAMANO
ARCHITECTS
CALLE COSTA 391
OFFICE 201
SAN JUAN PR 00918
T/ 787 220 8633
E/ luiscamanos@gmail.com

CLIENT
INTERLINK CONSTRUCTION LLC.
DESIGN
CARLOS M PEREZ RIVERA, PE
DRWN BY
CMPR
CHKD BY
CMPR
DATE
SEPTEMBER 30, 2021

REVISIONS

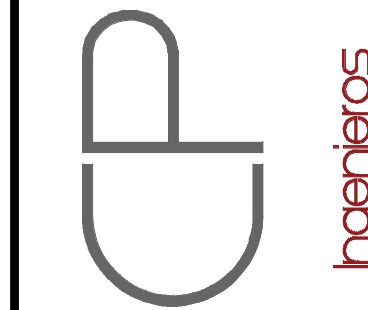
NO.	DESCRIPTION	DATE

CERTIFIED CORRECT



CARLOS M. PÉREZ RIVERA
Ingeniero Licenciado

PO Box 314
Villalba, PR 00766
Tel. 787-462-3438
cpingenieros@outlook.com



NOTE

THESE DRAWINGS AND ITS CONTENTS ARE THE INTELLECTUAL PROPERTY OF CARLOS M. PÉREZ RIVERA. THEY SHALL BE USED AS A REFERENCE DOCUMENT AND WORKING INSTRUMENT ONLY BY THE PROJECT OWNER TOTAL OR PARTIAL REPRODUCTION OR USE OF THESE PLANS, FOR OTHER PURPOSES BESIDES THIS PROJECT IS STRICTLY PROHIBITED WITHOUT THE APPROPRIATE WRITTEN CONSENT OF THIS FIRM AND SHALL BE RETURNED TO OUR OFFICE IF REQUIRED.

PROJECT
MIRADOR LAS CASAS APARTMENTS
FULL REHABILITATION
SANTURCE, PR

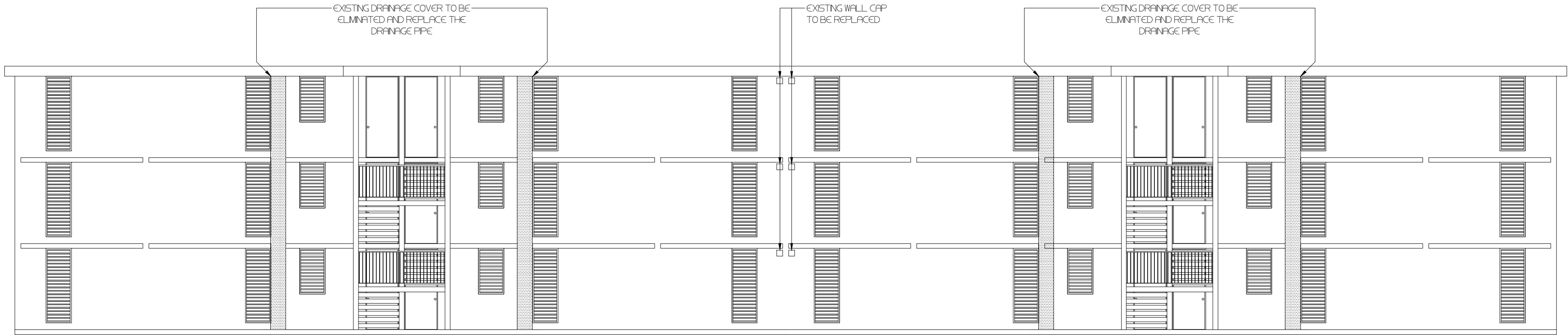
TITLE
EXISTING ELEVATIONS
BUILDINGS
TYPE I & II

PAGE

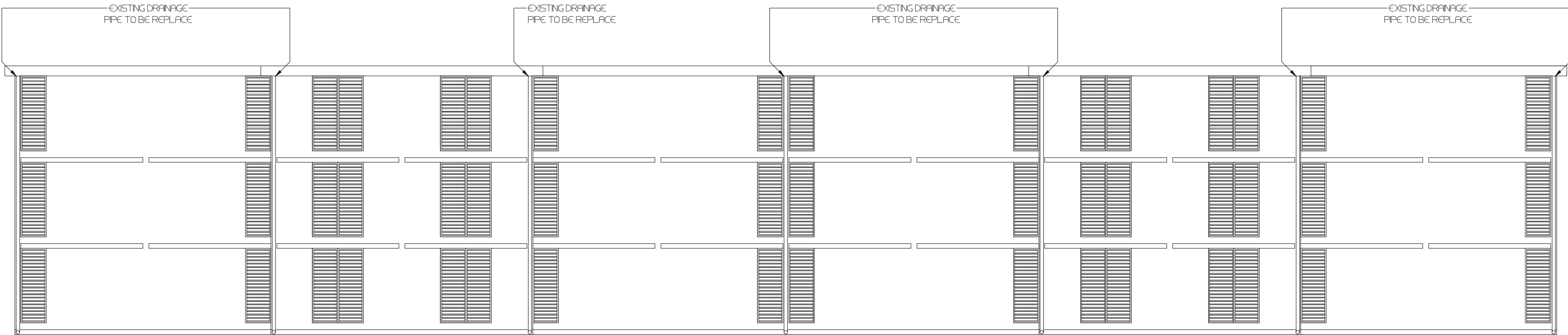
A-1.02

1 OF 1

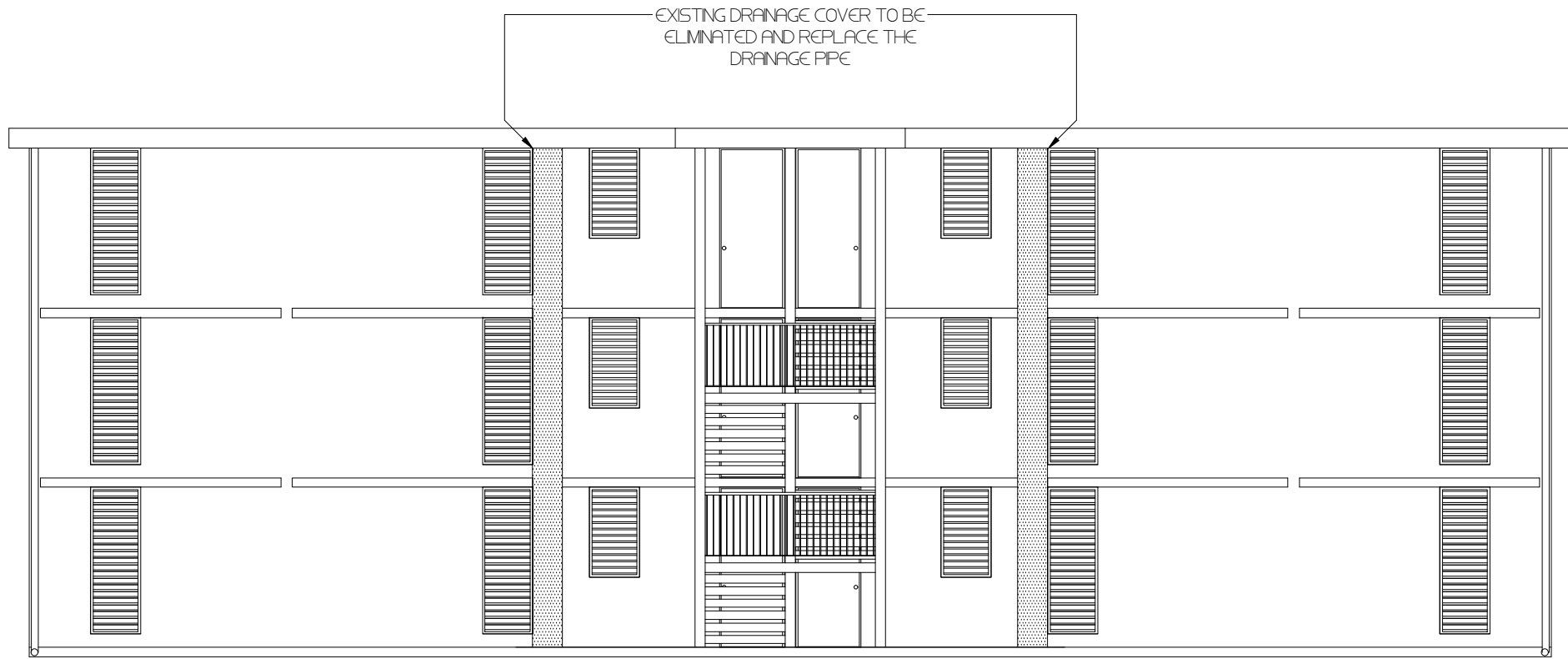
Certification: Yo, Carlos M. Pérez Rivera, Ingeniero Licenciado, Núm. 18137, certifico que soy el profesional que diseñó estos planos y las especificaciones complementarias. También certifico que entiendo que dichos planos y especificaciones cumplen con las disposiciones aplicables del Reglamento Conjunto y las disposiciones aplicables de los Reglamentos y Códigos de las Agencias, Juntas Reglamentadoras o Comisiones Públicas con jurisdicción. Reconozco que cualquier declaración falsa o falsificación de los hechos que se haya producido sin conocimiento o por negligencia, ya sea por mí, mis agentes o empleados, o por otras personas con mi consentimiento, me hacen responsable de cualquier acción judicial y disciplinaria por la OIGRP y otras autoridades competentes, incluyendo, pero sin limitarse, a la terminación de la participación en los procedimientos de certificación profesional en la OIGRP.



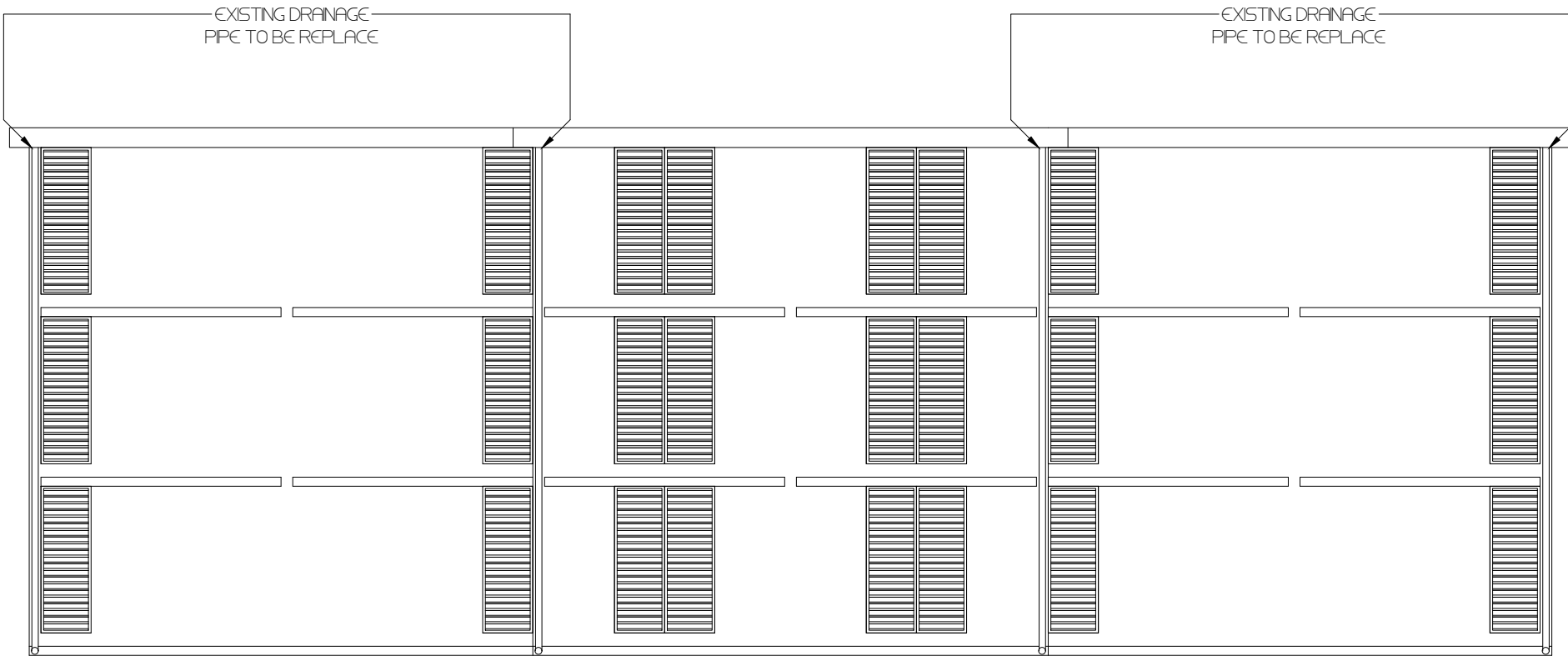
EXISTING FRONT ELEVATION - BUILDING TYPE III
SCALE: 1/8" = 1'-0"



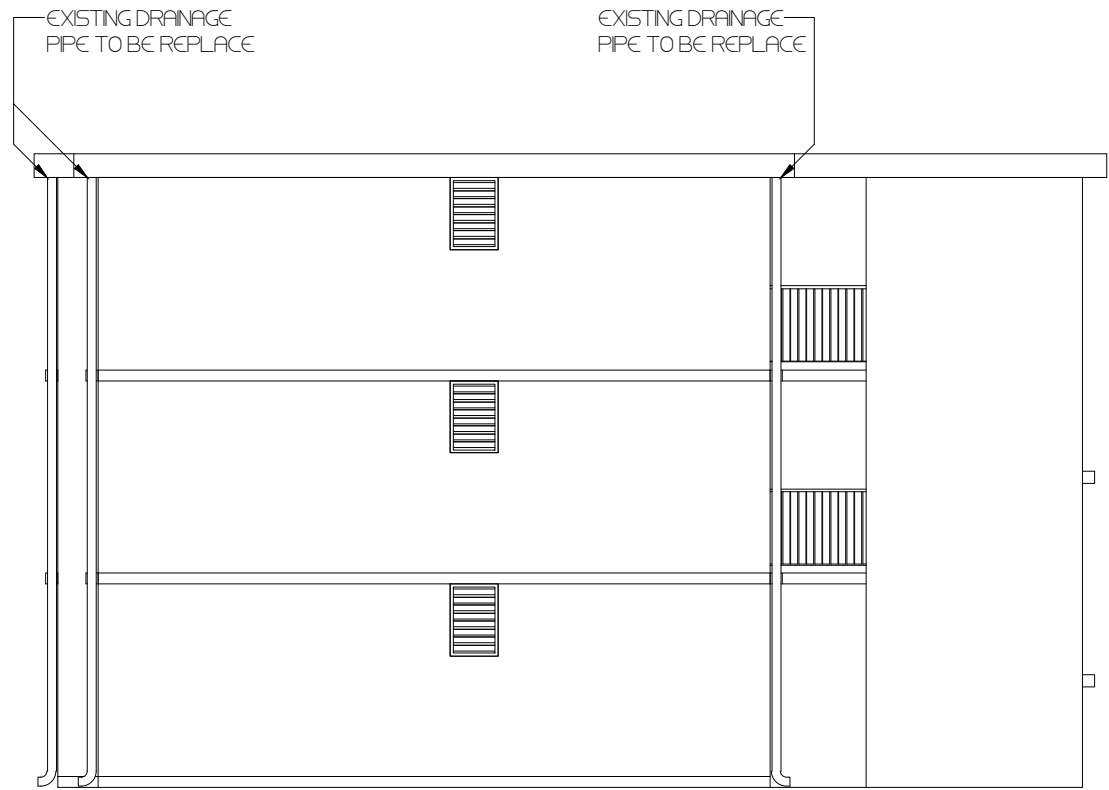
EXISTING REAR ELEVATION - BUILDING TYPE III
SCALE: 1/8" = 1'-0"



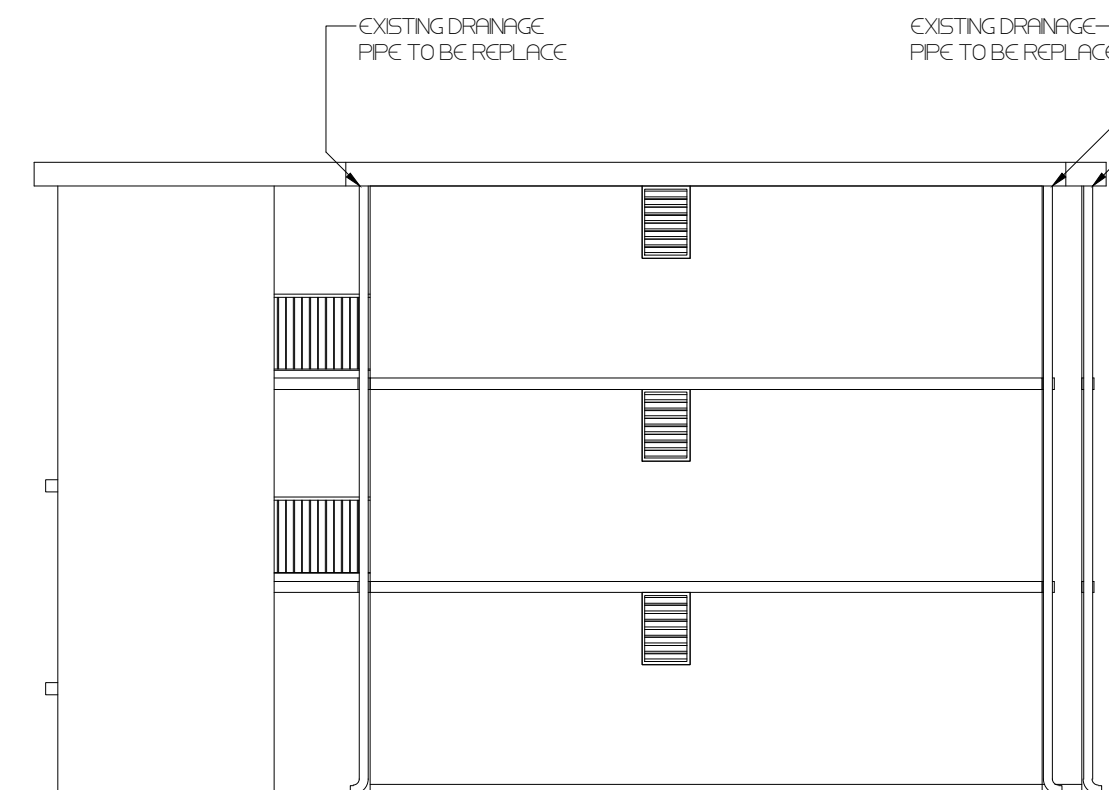
EXISTING FRONT ELEVATION - BUILDING TYPE IV
SCALE: 1/8" = 1'-0"



EXISTING REAR ELEVATION - BUILDING TYPE IV
SCALE: 1/8" = 1'-0"



EXISTING RIGHT ELEVATION - BUILDING TYPE III & TYPE IV
SCALE: 1/8" = 1'-0"



EXISTING LEFT ELEVATION - BUILDING TYPE III & TYPE IV
SCALE: 1/8" = 1'-0"

HOUSING BUILDINGS LEGEND

- TYPE I**
HOUSING BUILDING TYPE I
(BUILDINGS # 02, 04, 06, 10, 20)
- TYPE II**
HOUSING BUILDING TYPE II
(BUILDINGS # 19, 13, 09, 07, 14)
- TYPE III**
HOUSING BUILDING TYPE III
(BUILDINGS # 01, 03, 11, 12)
- TYPE IV**
HOUSING BUILDING TYPE IV
(BUILDING # 21)
- 1** HOUSING BUILDING NUMBER
- 3B** APARTMENT DESIGNATION BY BEDROOM COUNTING
TYPE OF CONFIGURATION
NUMBER OF ROOMS

CAMANO
ARCHITECTS
CALLE COSTA 391
OFFICE 201
SAN JUAN PR 00918
T/ 787 220 8633
E/ luiscamanos@gmail.com


CLIENT
INTERLINK CONSTRUCTION LLC.
DESIGN
CARLOS M PEREZ RIVERA, PE
DRWN BY
CMPR
CHECKED BY
CMPR
DATE
SEPTEMBER 30, 2021

REVISIONS

CERTIFIED CORRECT



CARLOS M. PÉREZ RIVERA
Ingeniero Licenciado
PO Box 314
Villalba, PR 00766
Tel. 787-462-3438
cpgenieros@outlook.com



NOTE

THESE DRAWINGS AND ITS CONTENTS ARE THE INTELLECTUAL PROPERTY OF CARLOS M. PÉREZ RIVERA. THEY SHALL BE USED AS A REFERENCE DOCUMENT AND WORKING INSTRUMENT ONLY BY THE PROJECT OWNER TOTAL OR PARTIAL REPRODUCTION OR USE OF THESE PLANS, FOR OTHER PURPOSES BESIDES THIS PROJECT IS STRICTLY PROHIBITED WITHOUT THE APPROPRIATE WRITTEN CONSENT OF THIS FIRM AND SHALL BE RETURNED TO OUR OFFICE IF REQUIRED.

PROJECT
MIRADOR LAS CASAS APARTMENTS
FULL REHABILITATION
SANTURCE, PR

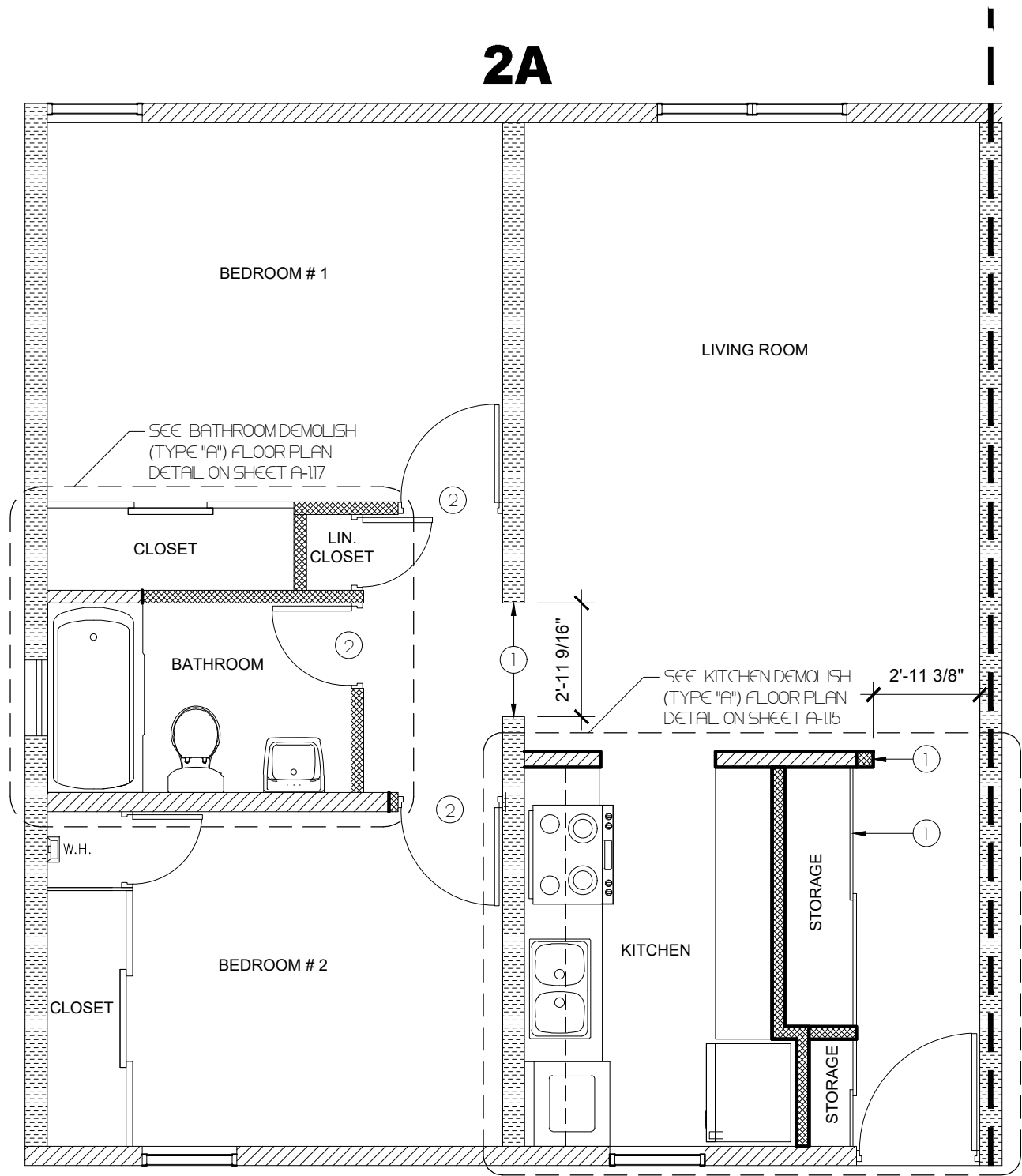
TITLE
EXISTING ELEVATIONS
BUILDINGS
TYPE III & IV

PAGE

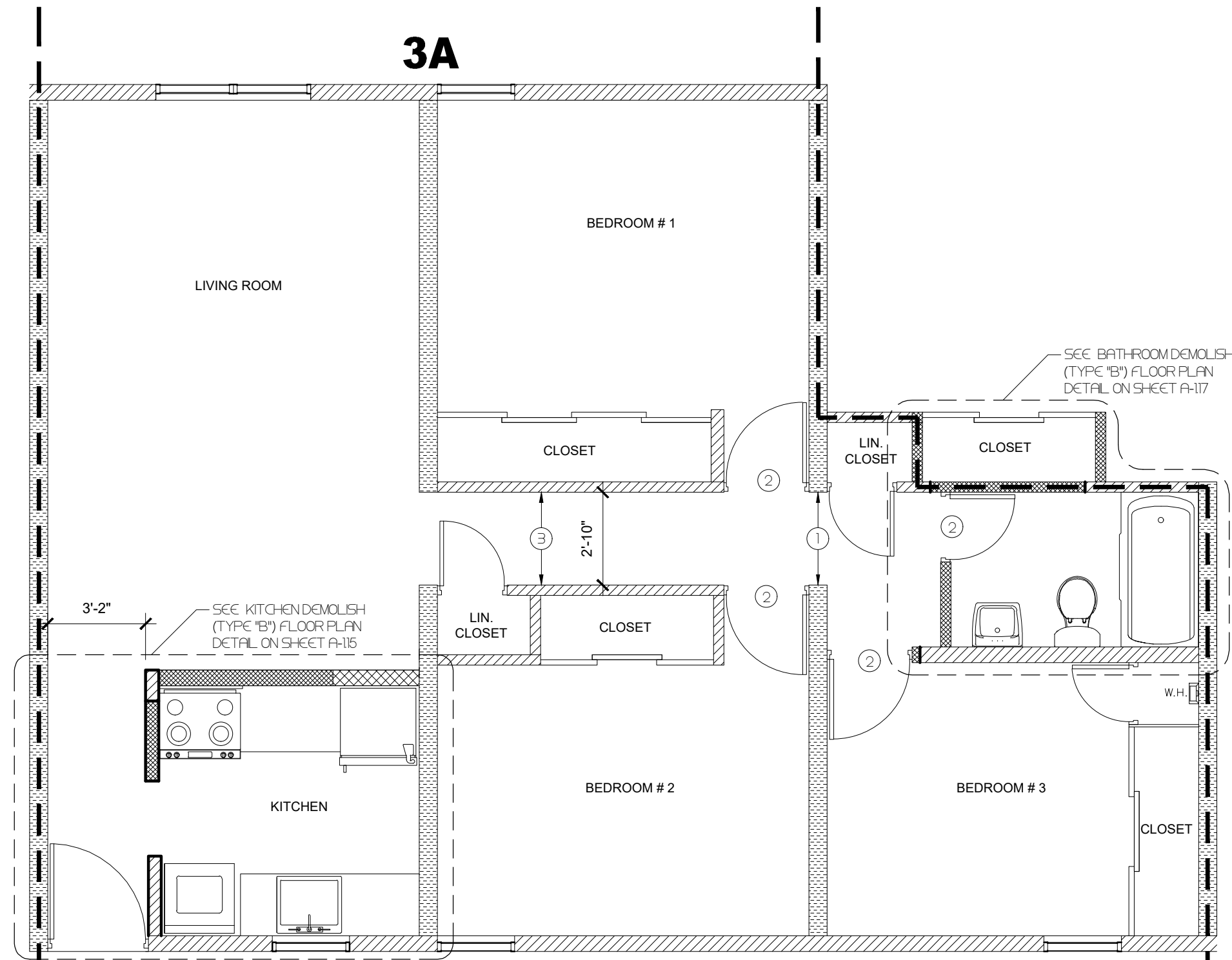
A-1.03

1 OF 1

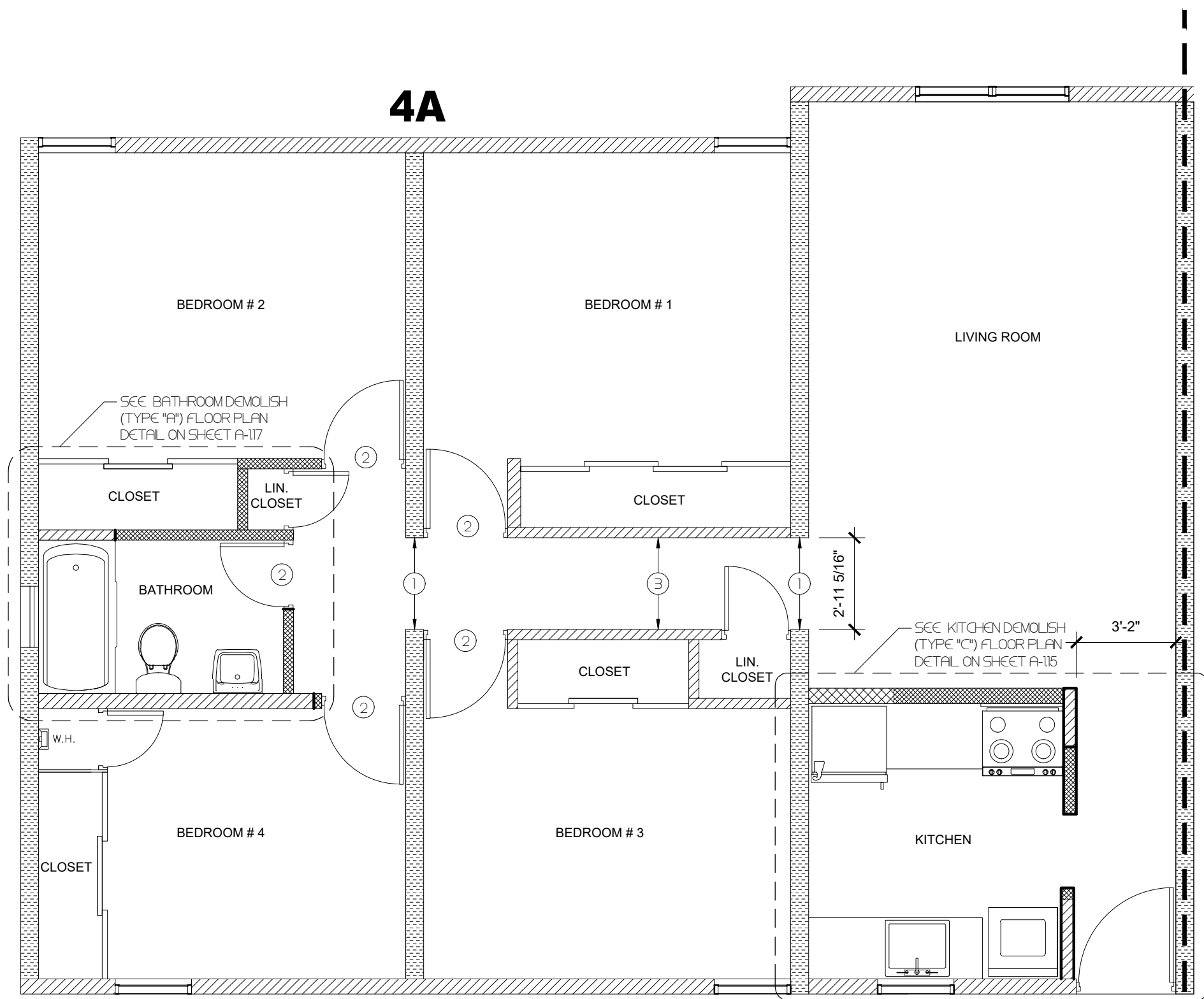
Certificación: Yo, Carlos M. Pérez Rivera, Ingeniero Licenciado, Núm. 18137, certifico que soy el profesional que diseñó estos planos y las especificaciones complementarias. También certifico que estos planos están en concordancia con los requisitos aplicables de los Reglamentos Conjuntos y las disposiciones aplicables de los Reglamentos y Códigos de las Agencias, Juntas Reglamentadoras o Comisiones Públicas con jurisdicción. Reconozco que cualquier declaración falsa o falsificación de los hechos que se haya producido sin conocimiento o por negligencia, ya sea por mí, mis agentes o empleados, o por otras personas con mi consentimiento, me hacen responsable de cualquier acción judicial y disciplinaria por la OIGPE y otras autoridades competentes, incluyendo, pero sin limitarse, a la terminación de la participación en los procedimientos de certificación profesional en la OIGPE.



DEMOLISH GROUND FLOOR PLAN
BUILDING TYPE I & TYPE II - UNIT 2A
SCALE: 1/4" = 1'-0"



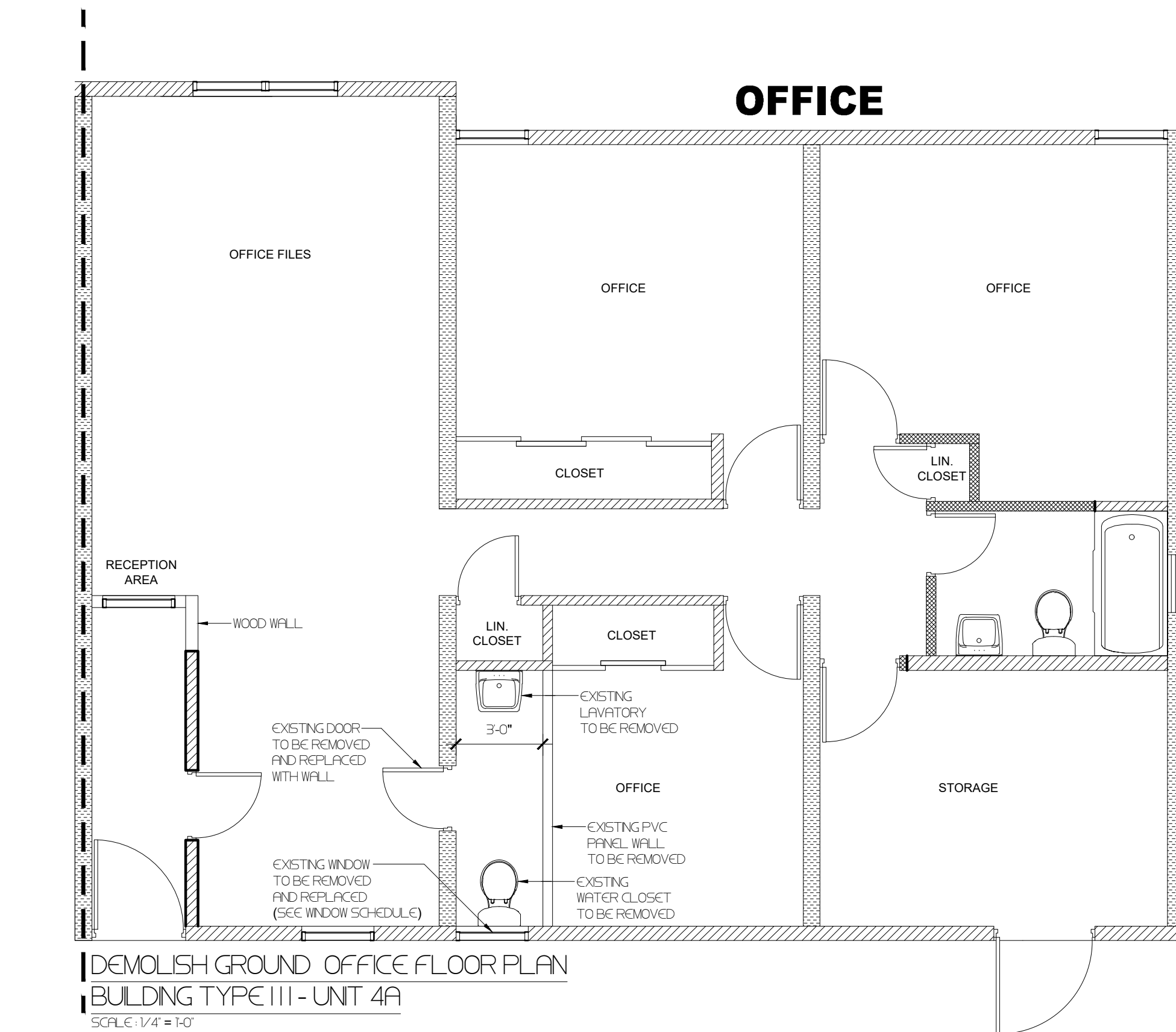
DEMOLISH GROUND FLOOR PLAN
BUILDING TYPE I & TYPE II - UNIT 3A
SCALE: 1/4" = 1'-0"



DEMOLISH GROUND FLOOR PLAN
BUILDING TYPE III & TYPE IV - UNIT 4A
SCALE: 1/4" = 1'-0"

LEGEND:

- IN WALL OPENINGS NOT COMPLYING WITH A MINIMUM CLEAR WIDTH OF 36 INCHES BY 1 INCH OR LESS, SCARIFICATION OF WALLS WILL OFTEN BE PRESENTED AS AN ALTERNATIVE TO DEMOLITION. IF SCARIFICATION IS NOT POSSIBLE, MECHANICALLY REMOVE THE CEMENT PLASTER THEN REFINISHED WITH A THINNER COAT (UP TO 1/8") OF "PATCHING COMPOUND". A MINIMUM CLEAR WIDTH OF 36 INCHES SHALL BE PROVIDED.
- ALL DOORS WILL BE REMOVED AND NEW DOORS SHALL BE INSTALLED. DOOR OPENINGS SHALL PROVIDE A CLEAR WIDTH OF 32 INCHES MINIMUM. IF THE EXISTING DOORS DO NOT COMPLY WITH THE MINIMUM CLEAR WIDTH, THE DOOR ROUGH OPENING SHALL BE WIDENED TO INSTALL A NEW DOOR THAT COMPLIES WITH THE REQUIRED CLEAR WIDTH. DEMOLITION AND RELOCATION OF WALL, AND RELOCATION OF LIGHT ELECTRICAL SWITCH TO A NEW POSITION WILL BE REQUIRED. ALL NEW DOORS WILL INCLUDE DEADBOLT LOCKSET (ACCESSIBLE UNITS REQUIRE ADA COMPLIANCE HARDWARE), PEEPHOLES AND BUTTS HARDWARE.
- IN ACCESSIBLE UNITS CORRIDORS NOT COMPLYING WITH A MINIMUM CLEAR WIDTH OF 36 INCHES BY 1 INCH OR LESS, SCARIFICATION OF WALLS WILL OFTEN BE PRESENTED AS AN ALTERNATIVE TO DEMOLITION. IF SCARIFICATION IS NOT POSSIBLE, MECHANICALLY REMOVE THE CEMENT PLASTER THEN REFINISHED WITH A THINNER COAT (UP TO 1/8") OF "PATCHING COMPOUND". IF THE EITHER SCARIFICATION OR MECHANICAL REMOVAL ARE NOT SUITABLE TO PROVIDE THE REQUIRED CLEAR WIDTH, DEMOLITION AND RELOCATION OF WALL WILL BE REQUIRED. A MINIMUM CLEAR WIDTH OF 36 INCHES SHALL BE PROVIDED.



LEGEND:

- EXISTING WALLS TO BE DEMOLISH
- EXISTING CONCRETE WALL
- EXISTING BLOCK WALL
- EXISTING WOOD WALL
- NEW BLOCK WALL
- N/C NOT IN CONTRACT

HOUSING BUILDINGS LEGEND

- TYPE I**
HOUSING BUILDING TYPE I
(BUILDINGS # 02, 04, 06, 10, 20)
- TYPE II**
HOUSING BUILDING TYPE II
(BUILDINGS # 19, 13,09, 07, 14)
- TYPE III**
HOUSING BUILDING TYPE III
(BUILDINGS # 01, 03, 11, 12)
- TYPE IV**
HOUSING BUILDING TYPE IV
(BUILDING # 21)
- 1**
HOUSING BUILDING
NUMBER
- 3A**
APARTMENT DESIGNATION
BY BEDROOM COUNTING
- TYPE OF CONFIGURATION
NUMBER OF ROOMS**

CAMANO
CALLE COSTA 391
OFFICE 201
SAN JUAN PR 00918
T/ 787-220-8633
E/ luiscamano@gmail.com

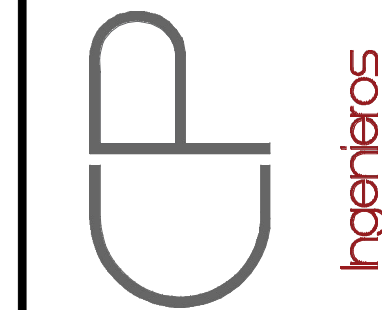
CLIENT
INTERLINK CONSTRUCTION LLC.
DESIGN
CARLOS M PEREZ RIVERA, PE
DRWN BY
CMPR
CHK'D BY
CMPR
DATE
SEPTEMBER 30, 2021

REVISIONS

CERTIFIED CORRECT



CARLOS M. PÉREZ RIVERA
Ingeniero Licenciado
PO Box 314
Villalba, PR 00766
Tel. 787-462-3438
cpingenieros@outlook.com



NOTE
THESE DRAWINGS AND ITS CONTENTS ARE THE INTELLECTUAL PROPERTY OF CARLOS M. PÉREZ RIVERA. THEY SHALL BE USED AS A REFERENCE DOCUMENT AND WORKING INSTRUMENT ONLY BY THE PROJECT OWNER TOTAL OR PARTIAL REPRODUCTION OR USE OF THESE PLANS, FOR OTHER PURPOSES BESIDES THIS PROJECT IS STRICTLY PROHIBITED WITHOUT THE APPROPRIATE WRITTEN CONSENT OF THIS FIRM AND SHALL BE RETURNED TO OUR OFFICE IF REQUIRED.

PROJECT
MIRADOR LAS CASAS APARTMENTS
FULL REHABILITATION
SANTURCE, PR

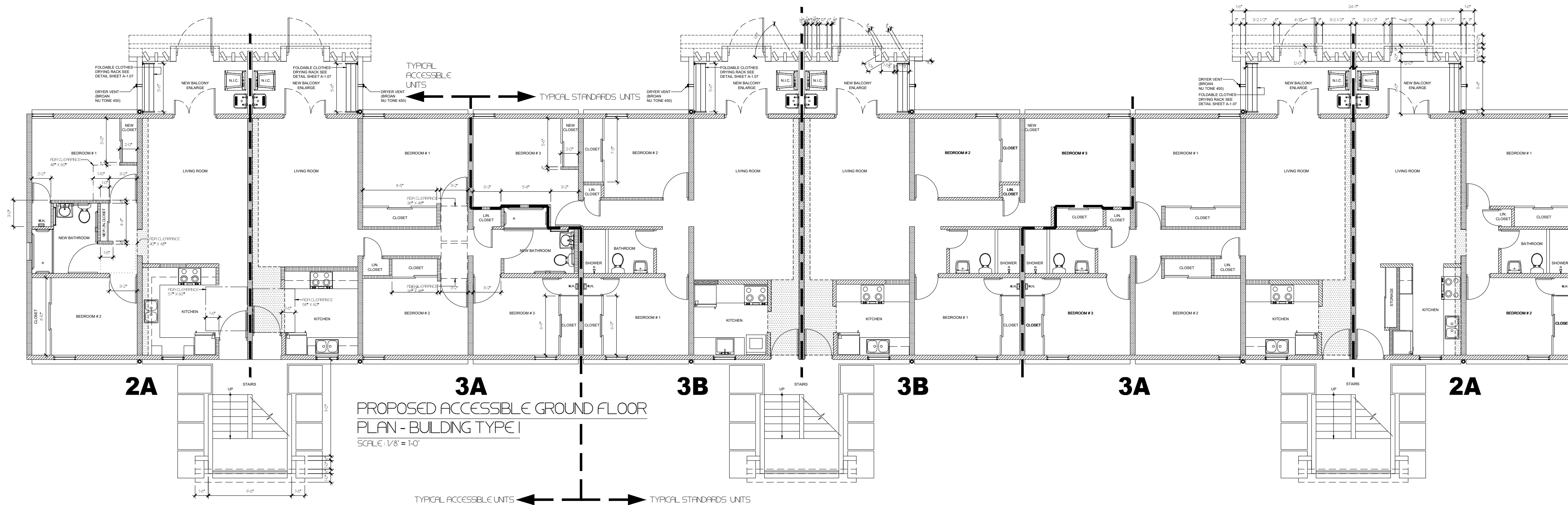
TITLE
DEMOLISH GROUND FLOOR PLAN
BLDGS TYPE I & II-UNITS 2A 3A
BLDGS TYPE III & IV-UNITS 4A

PAGE

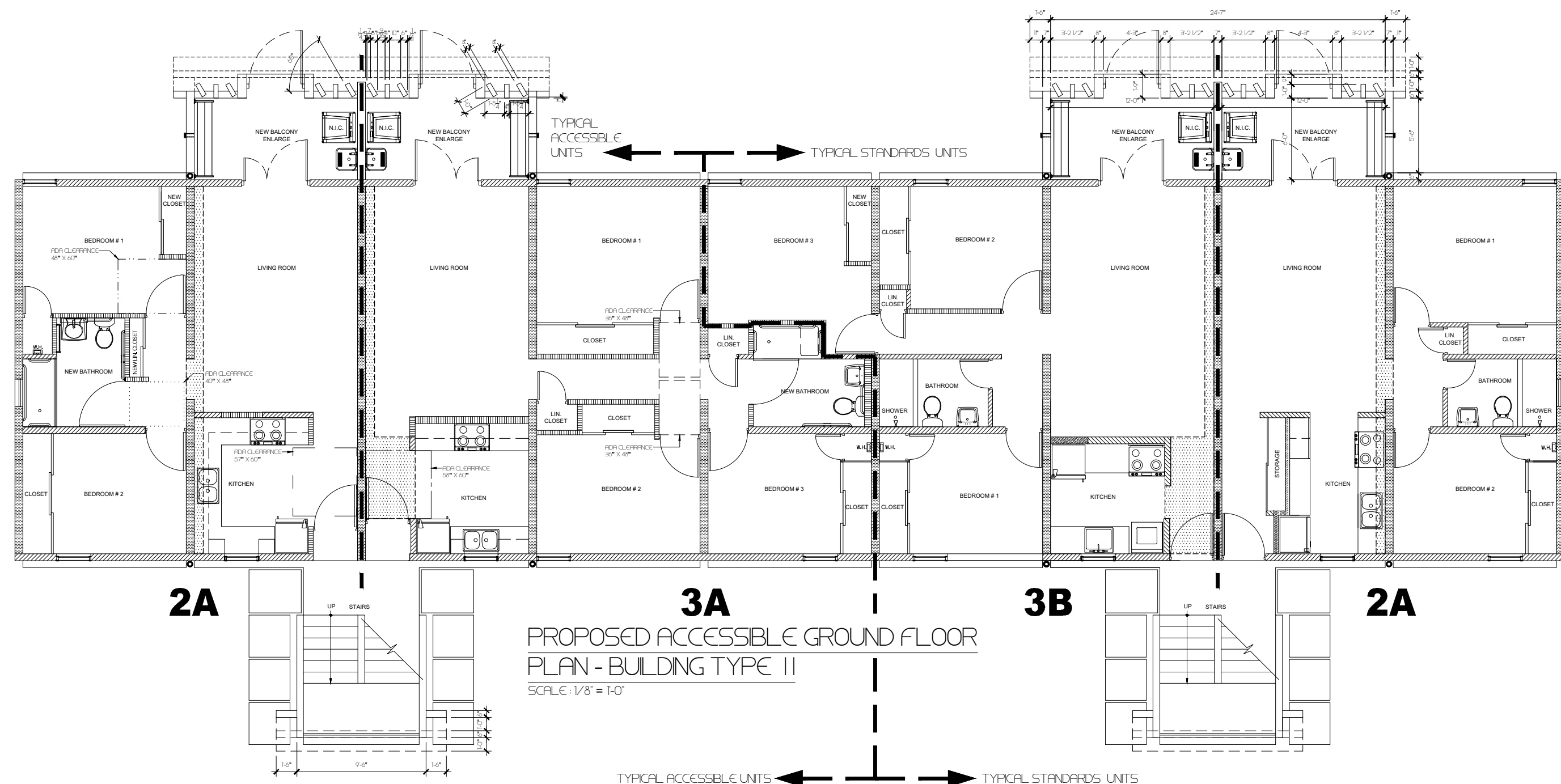
A-1.04

1 OF 1

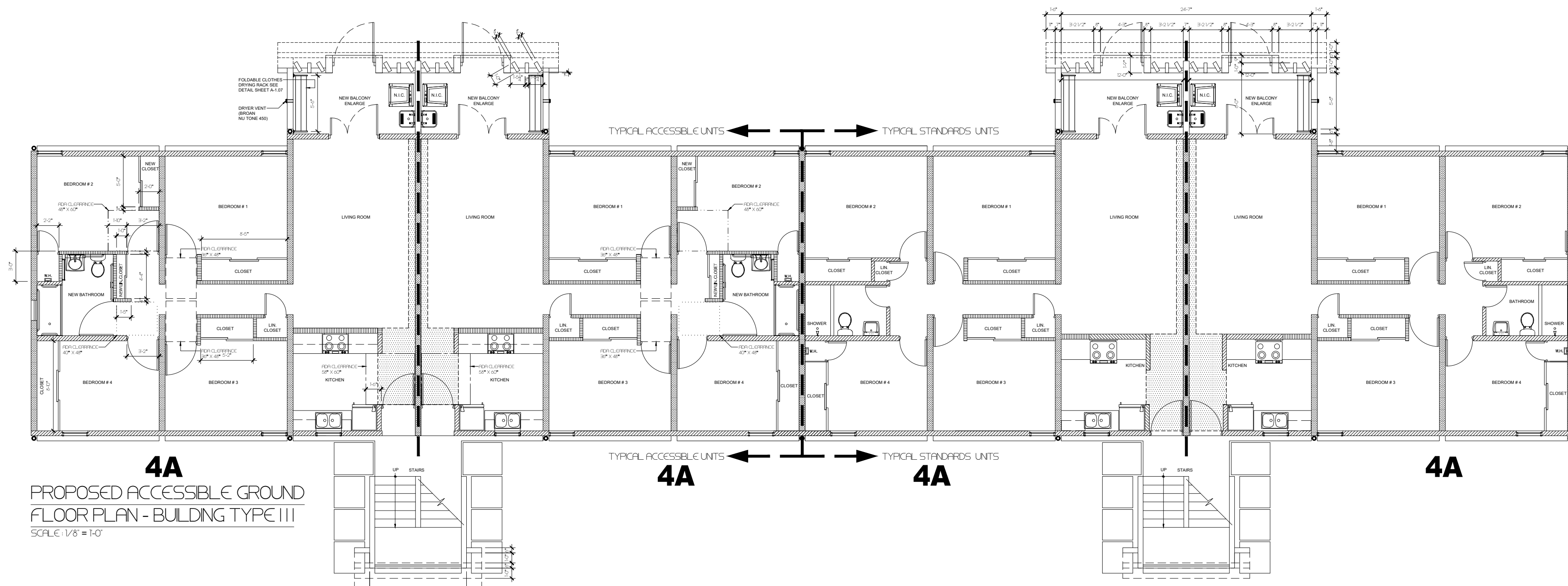
Certificación: Yo, Carlos M. Pérez Rivera, Ingeniero Licenciado Núm. 19137, certifico que soy el profesional que diseñó estos planos y las especificaciones complementarias. También certifico que entiendo que dichos planos y especificaciones cumplen con las disposiciones aplicables del Reglamento Conjunto y las disposiciones aplicables de los Reglamentos y Códigos de las Agencias Unidas Reglamentarias o Corporaciones Públicas con jurisdicción. Reconozco que cualquier declaración falsa o falsificación de los hechos que haya producido sin conocimiento o por negligencia, ya sea por mí, mis agentes o empleados, o por otras personas con mi conocimiento, me hacen responsable de cualquier acción judicial y disciplinaria por la CIOPE y otras autoridades competentes, incluyendo, pero sin limitarse, a la terminación de la participación en los procedimientos de certificación profesional en la CIOPE.



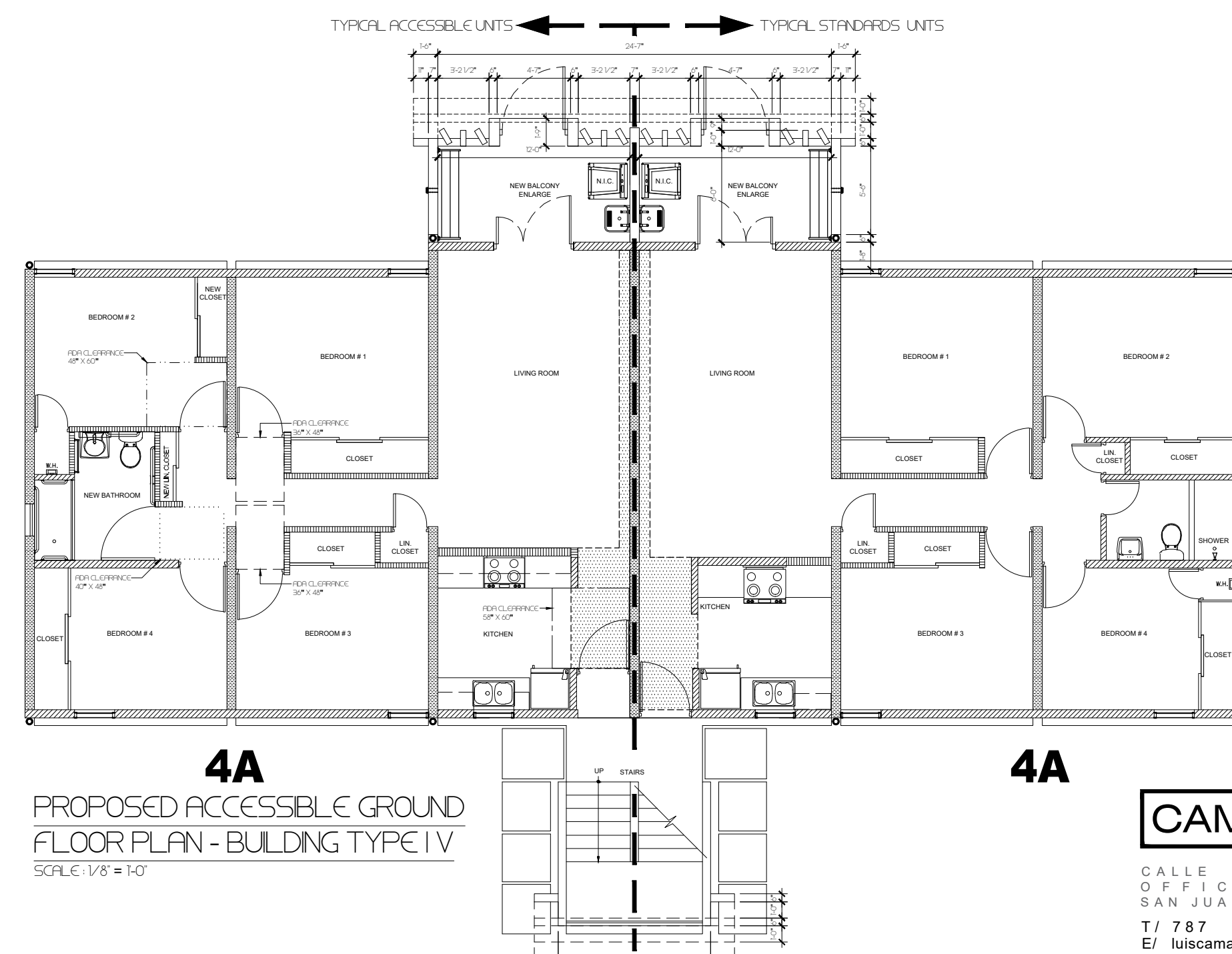
PROPOSED ACCESSIBLE GROUND FLOOR PLAN - BUILDING TYPE I
SCALE: 1/8" = 1'-0"



PROPOSED ACCESSIBLE GROUND FLOOR PLAN - BUILDING TYPE II
SCALE: 1/8" = 1'-0"



PROPOSED ACCESSIBLE GROUND FLOOR PLAN - BUILDING TYPE III
SCALE: 1/8" = 1'-0"



PROPOSED ACCESSIBLE GROUND FLOOR PLAN - BUILDING TYPE IV
SCALE: 1/8" = 1'-0"

HOUSING BUILDINGS LEGEND

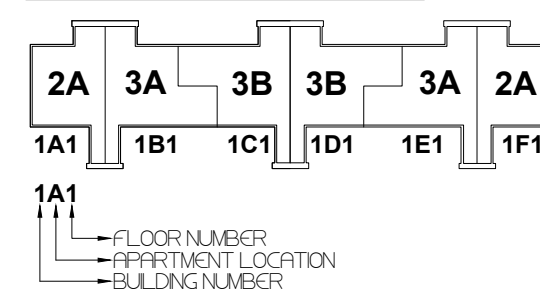
- TYPE I**
HOUSING BUILDING TYPE I
(BUILDINGS # 02, 04, 06, 10, 20)
- TYPE II**
HOUSING BUILDING TYPE II
(BUILDINGS # 19, 13, 09, 07, 14)
- TYPE III**
HOUSING BUILDING TYPE III
(BUILDINGS # 01, 03, 11, 12)
- TYPE IV**
HOUSING BUILDING TYPE IV
(BUILDING # 21)
- 1** HOUSING BUILDING NUMBER
- 3B** APARTMENT DESIGNATION BY BEDROOM COUNTING
NUMBER OF ROOMS

NOTE:
ACCESSIBLE APARTMENT LAYOUT ARE SHOWN ON GROUND FLOOR PLANS TO ILLUSTRATE THE MODIFICATIONS IN EVERY TYPE OF UNIT AT THE DIFFERENT BUILDING CONFIGURATIONS.
ACCESSIBLE APARTMENTS DESIGNATION ARE AS FOLLOW:

BUILDING NUMBER	BUILDING TYPE	ACCESSIBLE UNIT	NO. OF BEDROOM
2	I	2A1*	2
3	III	3A1	4
4	I	4B1	3
5	II	5A1	2
6	I	6E1*	3
8	I	8E1*	3
9	II	9B1*	3
10	I	10A1*	2
11	III	11B1*	4
14	II	14B1	3
15	I	15E1*	3
16	I	16B1*	3
17	II	17A1	2
18	I	18D1*	2
20	I	20E1*	3
21	IV	21A1*	4

*AUDIO-VISUAL IMPAIRED ACCESSIBLE UNITS

KEY LEGEND



CLIENT
INTERLINK CONSTRUCTION LLC.
DESIGN
CARLOS M PEREZ RIVERA, PE
DRAWN BY
CMRPR
CHECKED BY
CMRPR
DATE
SEPTEMBER 30, 2021

REVISIONS

NO.	DESCRIPTION	DATE

CERTIFIED CORRECT



CARLOS M. PÉREZ RIVERA
Ingeniero Licenciado
PO Box 314
Villalba, PR 00766
Tel. 787-462-3438
cpingenieros@outlook.com



NOTE
THESE DRAWINGS AND ITS CONTENTS ARE THE INTELLECTUAL PROPERTY OF CARLOS M. PÉREZ RIVERA. THEY SHALL BE USED AS A REFERENCE DOCUMENT AND WORKING INSTRUMENT ONLY BY THE PROJECT OWNER TOTAL OR PARTIAL REPRODUCTION OR USE OF THESE PLANS, FOR OTHER PURPOSES BESIDES THIS PROJECT IS STRICTLY PROHIBITED WITHOUT THE APPROPRIATE WRITTEN CONSENT OF THIS FIRM AND SHALL BE RETURNED TO OUR OFFICE IF REQUIRED.

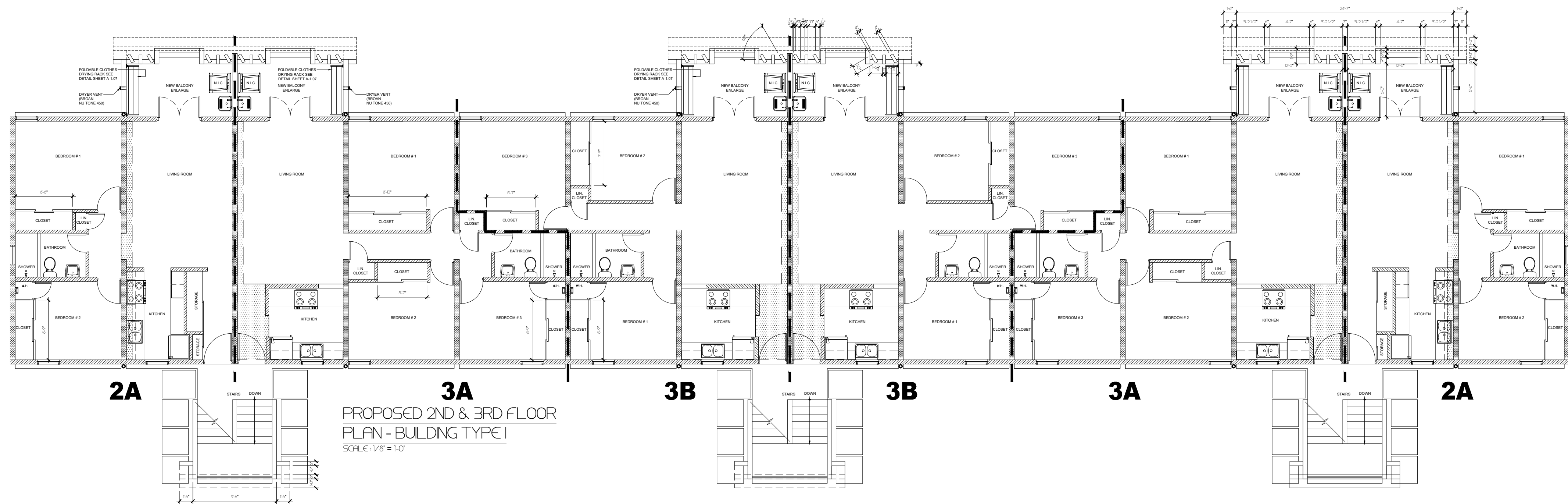
PROJECT
MIRADOR LAS CASAS APARTMENTS
FULL REHABILITATION
SANTURCE, PR

TITLE
PROPOSED ACCESSIBLE GROUND FLOOR PLAN - BUILDINGS TYPE I, II, III & IV

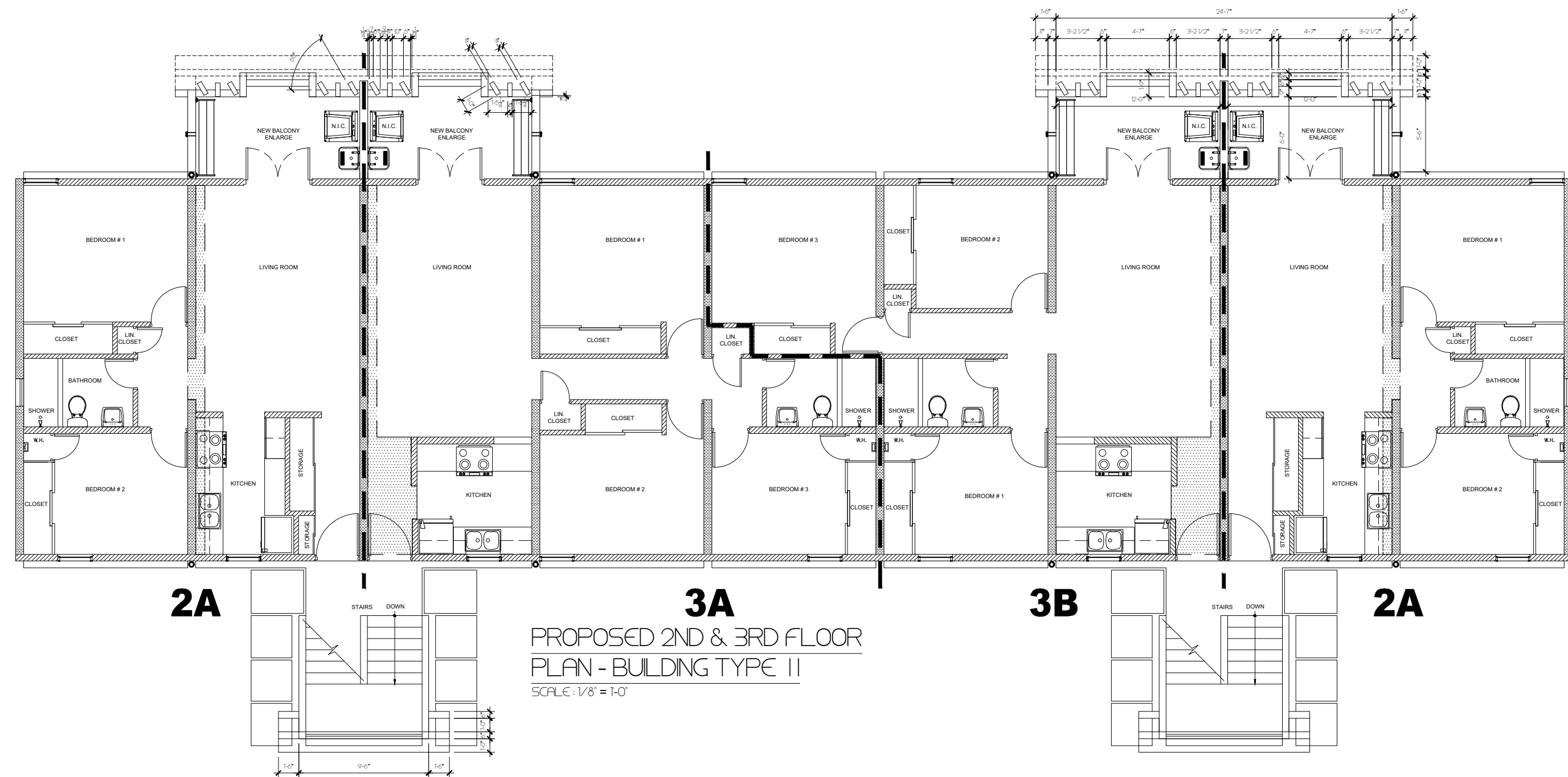
PAGE
A-1.05
1 OF 1

CAMANO
CALLE COSTA 391
OFFICE 201
SAN JUAN PR 00918
T/ 787 220 8633
E/ luiscamano@gmail.com

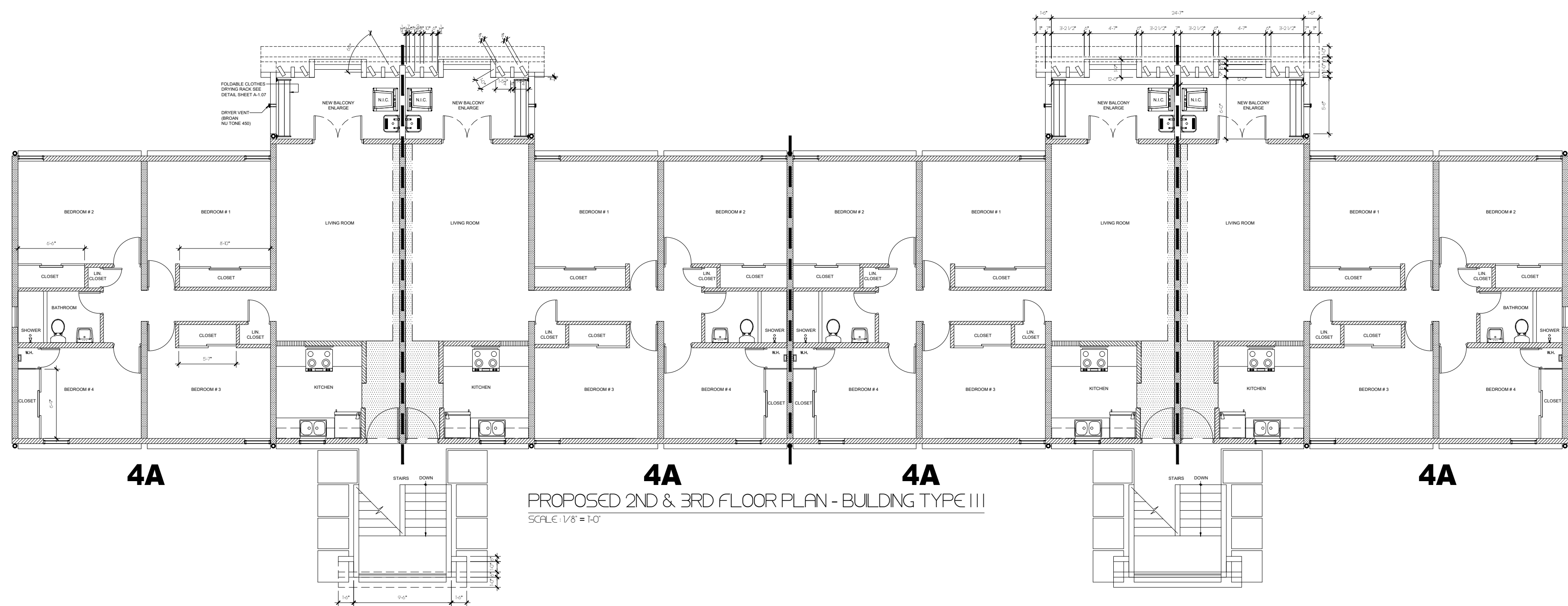
Certificación: Yo, Carlos M. Pérez Rivera, Ingeniero Licenciado, No. 18137, certifico que soy el profesional que diseñó estos planos y las especificaciones complementarias. También certifico que estos planos y especificaciones cumplen con las disposiciones aplicables del Reglamento Conjunto y las disposiciones aplicables de las Reglamentaciones y Códigos de las Agencias, Luntas Reglamentadoras o Comisiones Públicas con jurisdicción. Reconozco que cualquier declaración falsa o fabricación de los hechos que se haya producido sin conocimiento o por negligencia, o por otras personas con mi consentimiento, me hacen responsable de cualquier acción judicial y disciplinaria por la OIGRP y otras autoridades competentes, incluyendo, pero sin limitarse, a la terminación de la participación en los procedimientos de certificación profesional en la OIGRP.



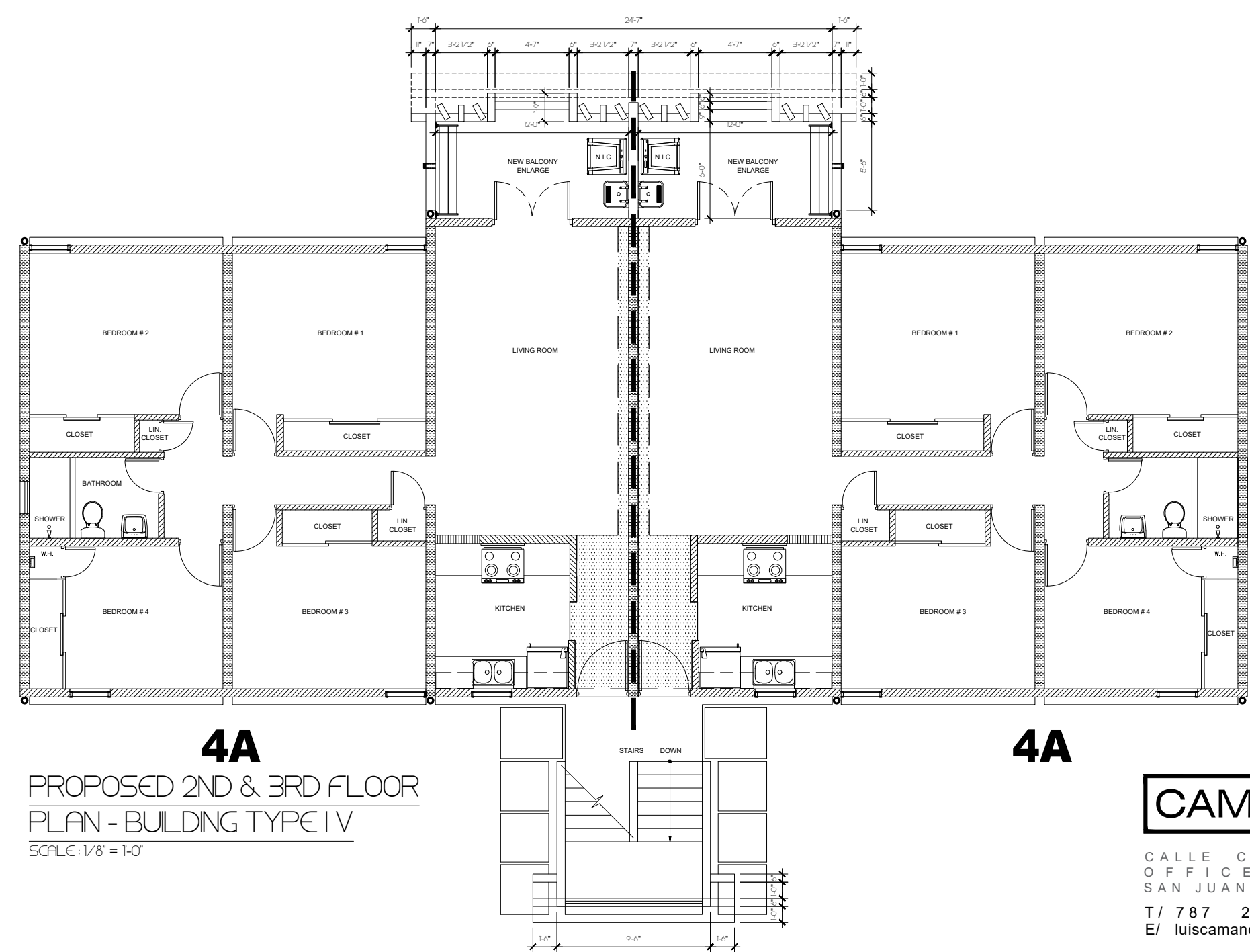
PROPOSED 2ND & 3RD FLOOR
PLAN - BUILDING TYPE I
SCALE: 1/8" = 1'-0"



PROPOSED 2ND & 3RD FLOOR
PLAN - BUILDING TYPE II
SCALE: 1/8" = 1'-0"



PROPOSED 2ND & 3RD FLOOR PLAN - BUILDING TYPE III
SCALE: 1/8" = 1'-0"



PROPOSED 2ND & 3RD FLOOR
PLAN - BUILDING TYPE IV
SCALE: 1/8" = 1'-0"

HOUSING BUILDINGS LEGEND

- TYPE I**
HOUSING BUILDING TYPE I
(BUILDINGS # 02, 04, 06, 10, 20)
- TYPE II**
HOUSING BUILDING TYPE II
(BUILDINGS # 19, 13, 09, 07, 14)
- TYPE III**
HOUSING BUILDING TYPE III
(BUILDINGS # 01, 03, 11, 12)
- TYPE IV**
HOUSING BUILDING TYPE IV
(BUILDING # 21)
- HOUSING BUILDING NUMBER
- 3B** APARTMENT DESIGNATION BY BEDROOM COUNTING
- TYPE OF CONFIGURATION NUMBER OF ROOMS

CLIENT
INTERLINK CONSTRUCTION LLC.
DESIGN
CARLOS M PEREZ RIVERA, PE
DRAWN BY
CMRPR
CHECKED BY
CMRPR
DATE
SEPTEMBER 30, 2021

REVISIONS

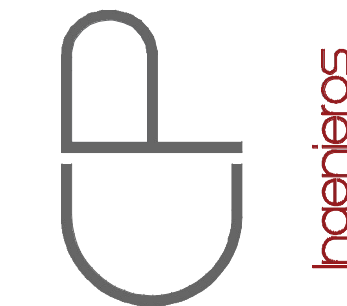
CERTIFIED CORRECT



Fecha de Expiración: 2023-09-19

CARLOS M. PÉREZ RIVERA
Ingeniero Licenciado

PO Box 314
Villalba, PR 00766
Tel. 787-462-3438
cpingenieros@outlook.com



NOTE

THESE DRAWINGS AND ITS CONTENTS ARE THE INTELLECTUAL PROPERTY OF CARLOS M. PÉREZ RIVERA. THEY SHALL BE USED AS A REFERENCE DOCUMENT AND WORKING INSTRUMENT ONLY BY THE PROJECT OWNER TOTAL OR PARTIAL REPRODUCTION OR USE OF THESE PLANS, FOR OTHER PURPOSES BESIDES THIS PROJECT IS STRICTLY PROHIBITED WITHOUT THE APPROPRIATE WRITTEN CONSENT OF THIS FIRM AND SHALL BE RETURNED TO OUR OFFICE IF REQUIRED.

PROJECT
MIRADOR LAS CASAS APARTMENTS
FULL REHABILITATION
SANTURCE, PR

TITLE
PROPOSED 2ND & 3RD FLOOR
PLAN - BUILDINGS
TYPE I, II, III & IV

PAGE

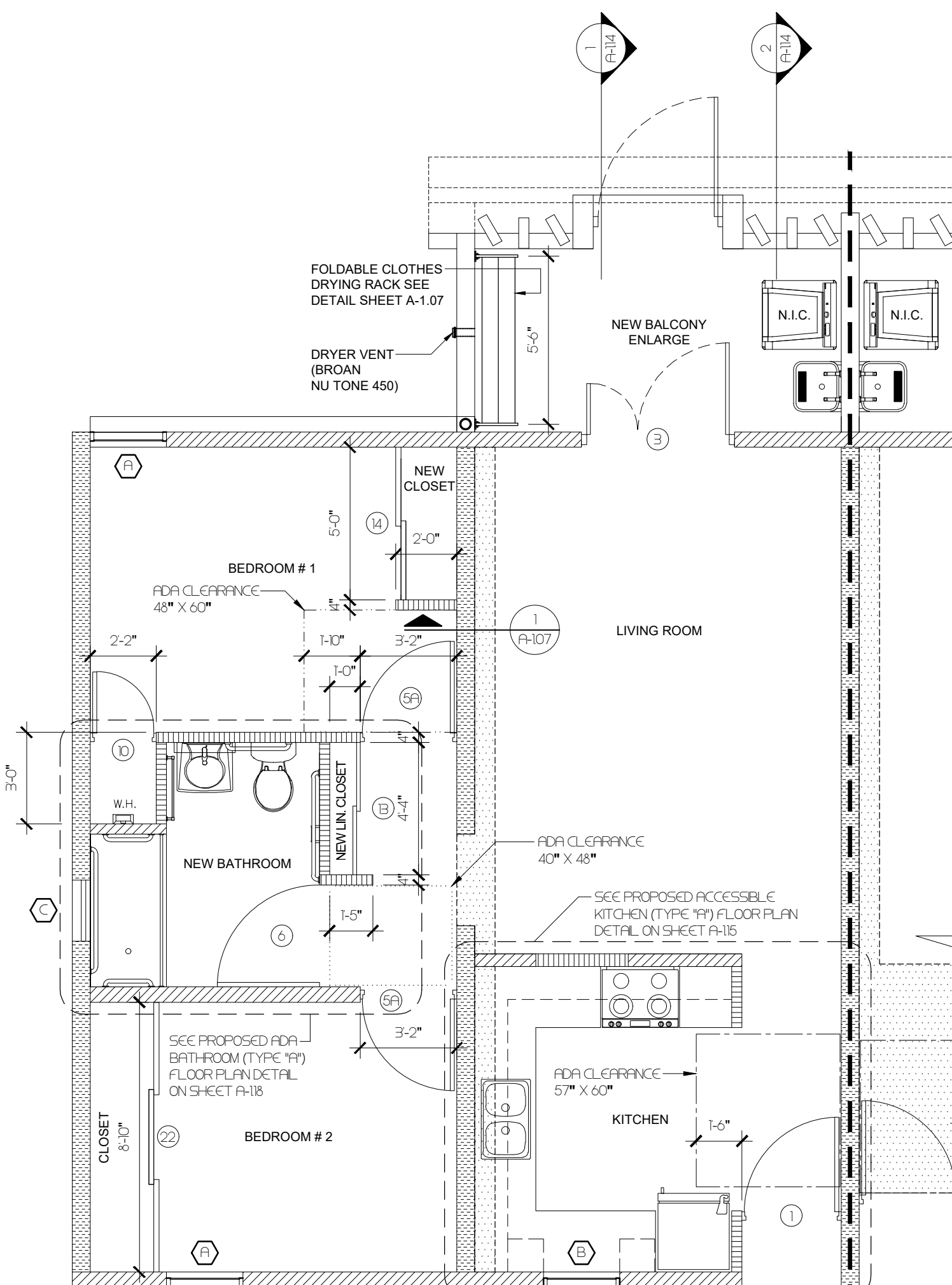
A-1.06

1 OF 1

CAMANO

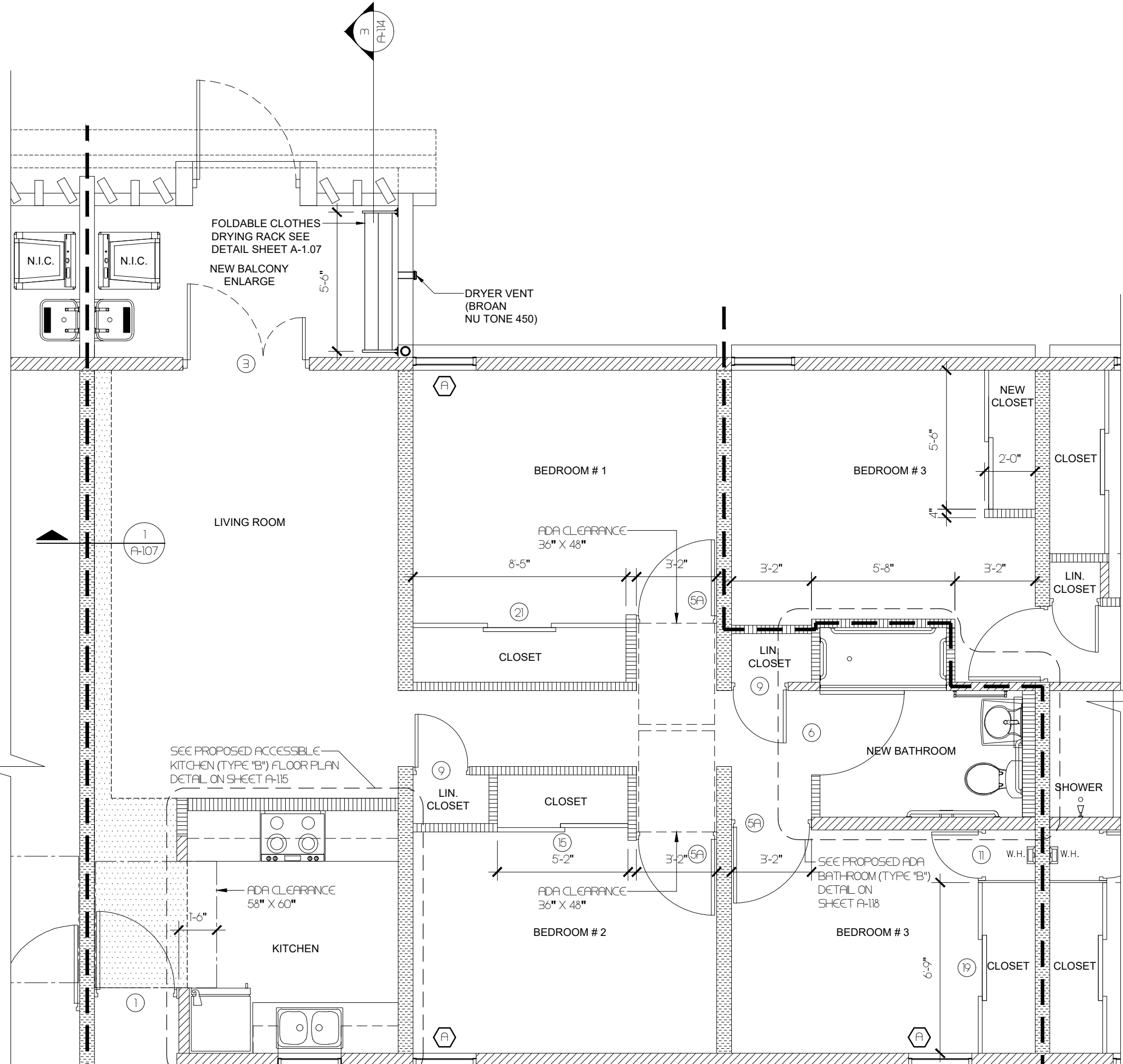
CALLE COSTA 391
OFFICE 201
SAN JUAN PR 00918
T/ 787 220 8633
E/ luiscamanos@gmail.com

Certificación: Yo, Carlos M. Pérez Rivera, Ingeniero Licenciado, N.º 10137, certifico que soy el profesional que diseñó estos planos y las especificaciones complementarias. También certifico que estos planos fueron elaborados con la información que me fue suministrada por el cliente y que no he realizado ninguna modificación o adición a la misma. Reconozco que cualquier declaración falsa o fabricación de los hechos que se haya producido sin conocimiento o por negligencia, ya sea por mí, mis agentes o empleados, o por otras personas con mi consentimiento, me hacen responsable de cualquier acción judicial y disciplinaria por la OIGRP y otras autoridades competentes, incluyendo, pero sin limitarse, a la terminación de la participación en los procedimientos de certificación profesional en la OIGRP.

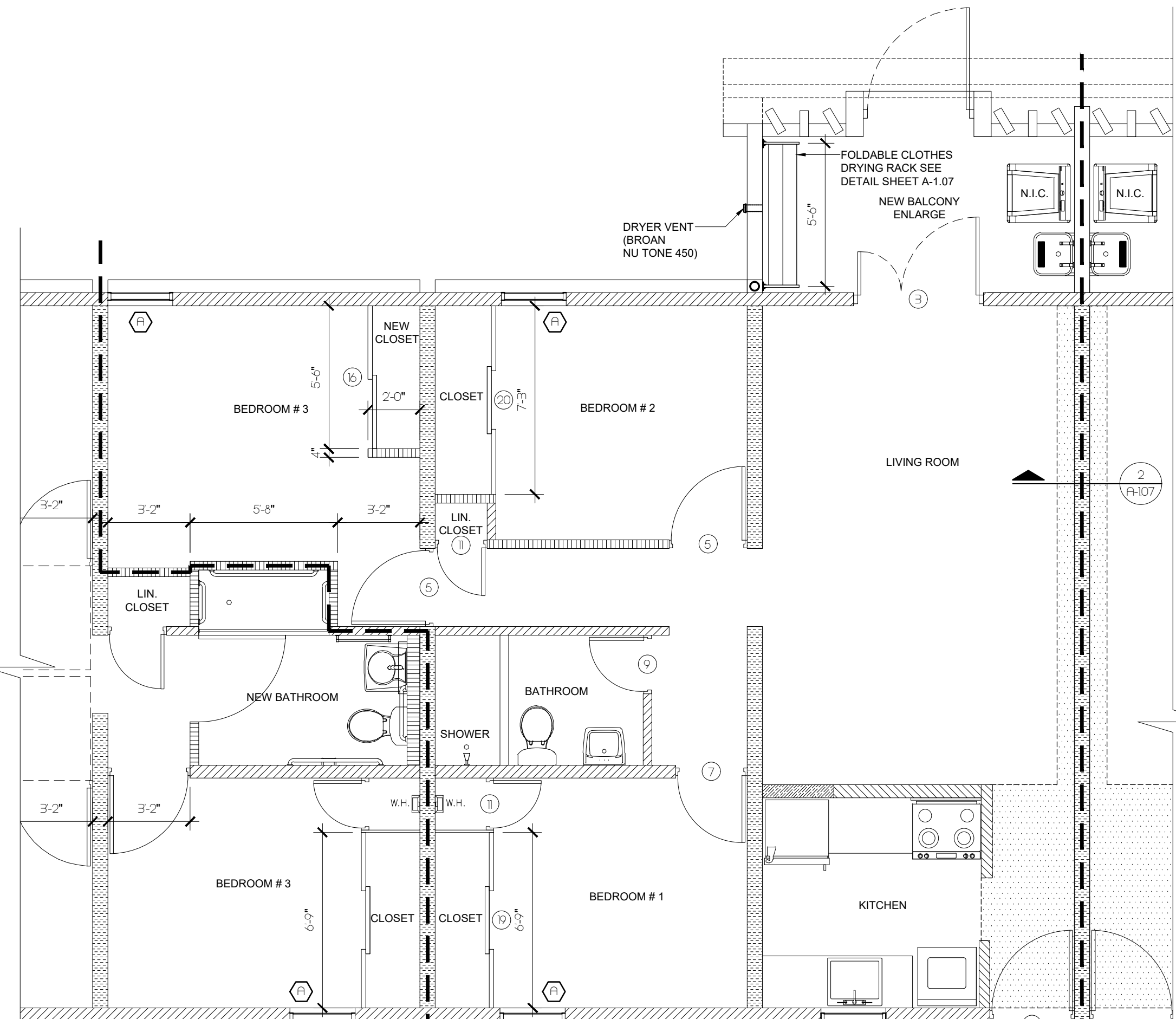


PROPOSED ACCESSIBLE GROUND FLOOR
PLAN BUILDING TYPE I & TYPE II - UNIT 2A
SCALE: 1/4" = 1'-0"

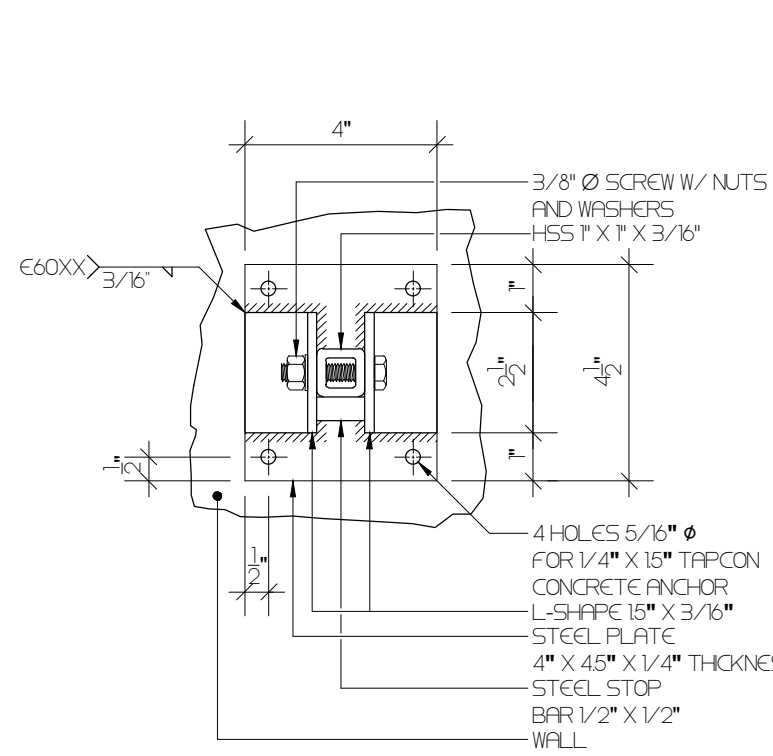
LEGEND	
	EXISTING WALLS TO BE DEMOLISH
	EXISTING CONCRETE WALL
	EXISTING BLOCK WALL
	EXISTING WOOD WALL
	NEW BLOCK WALL
N.I.C.	NOT IN CONTRACT



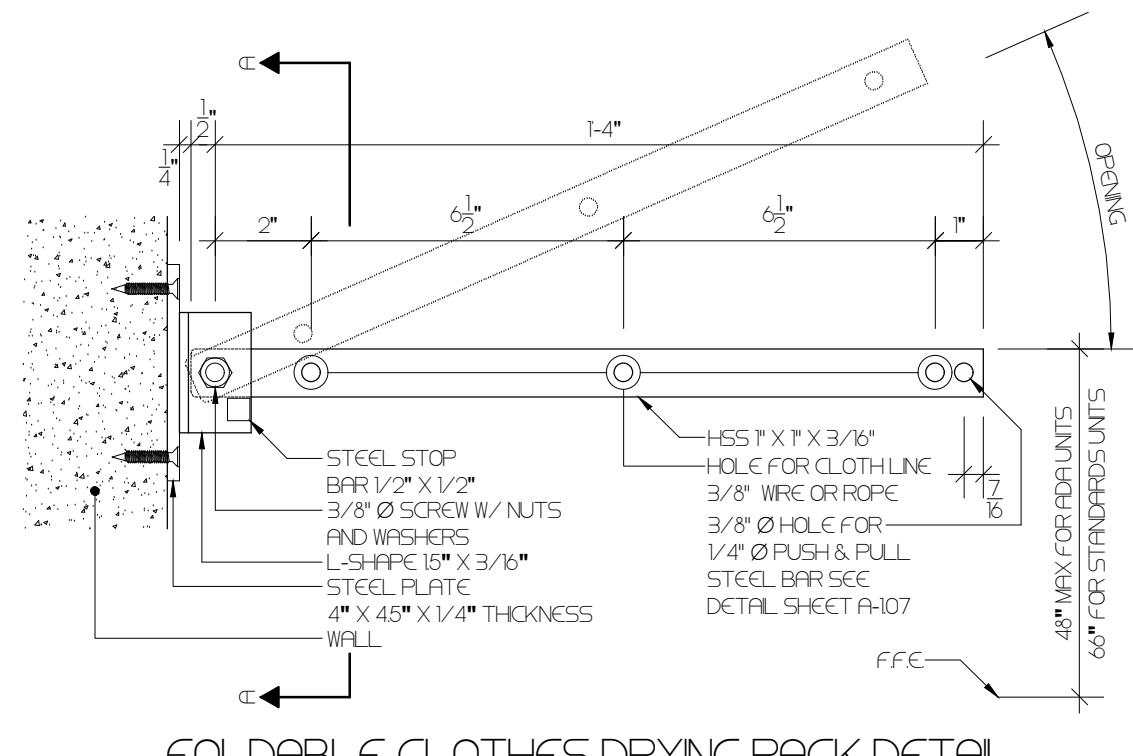
PROPOSED ACCESSIBLE GROUND FLOOR PLAN
BUILDING TYPE I & TYPE II - UNIT 3A
SCALE: 1/4" = 1'-0"



PROPOSED GROUND FLOOR PLAN -
BUILDING TYPE I & TYPE II - UNIT 3B
SCALE: 1/4" = 1'-0"

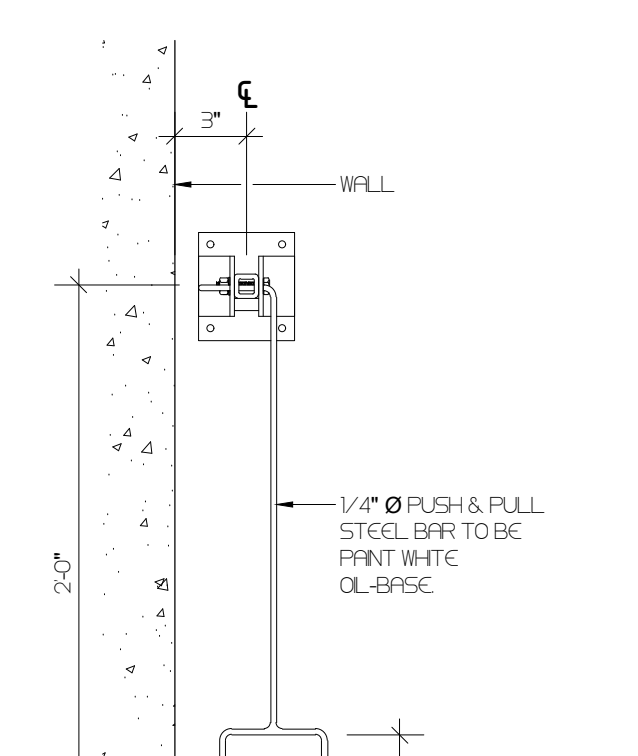


SECTION "A" - "A"
SCALE: 3/4" = 1'-0"

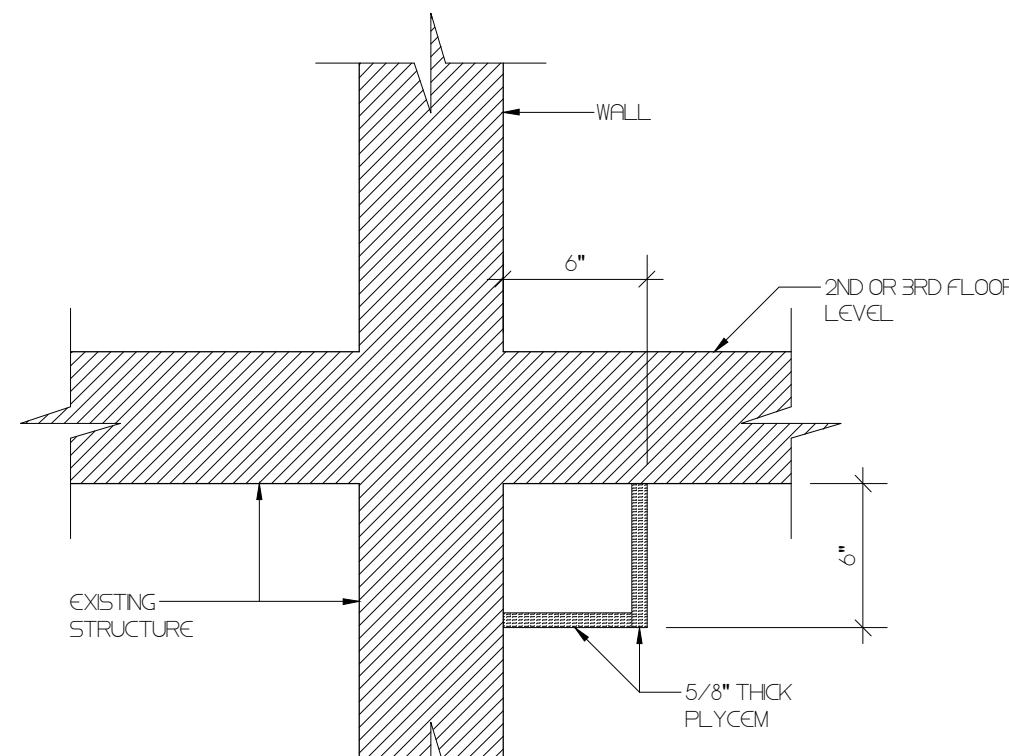


FOLDABLE CLOTHES DRYING RACK DETAIL
SCALE: 3/4" = 1'-0"

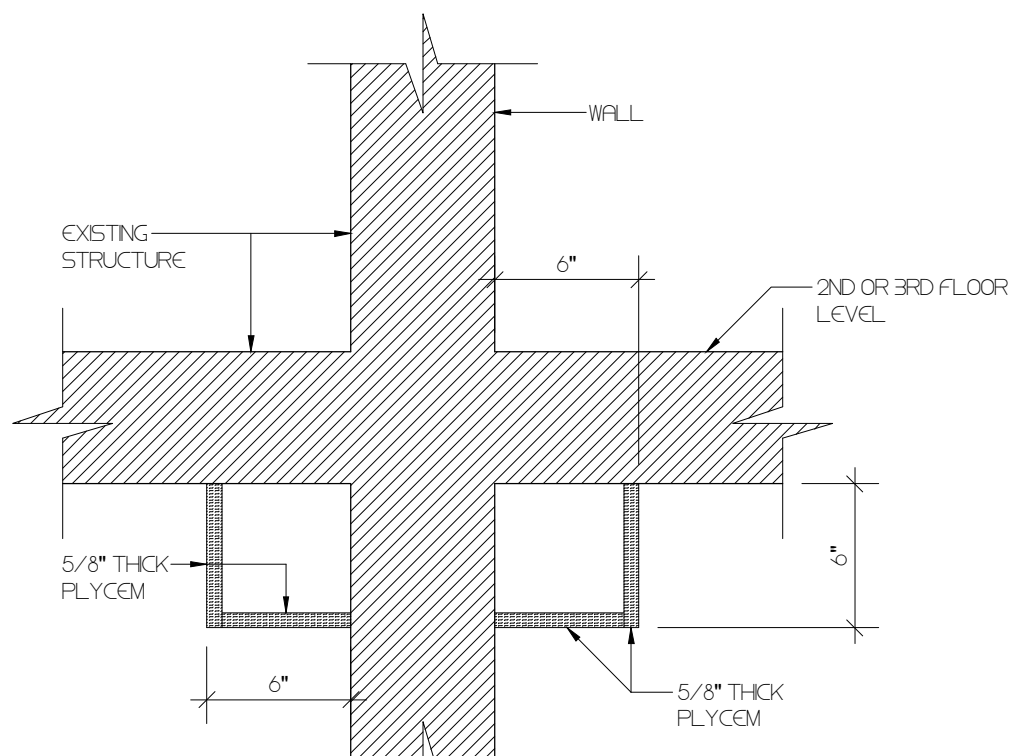
NOTE:
ALL METAL PARTS TO BE PAINT WHITE OIL-BASE.



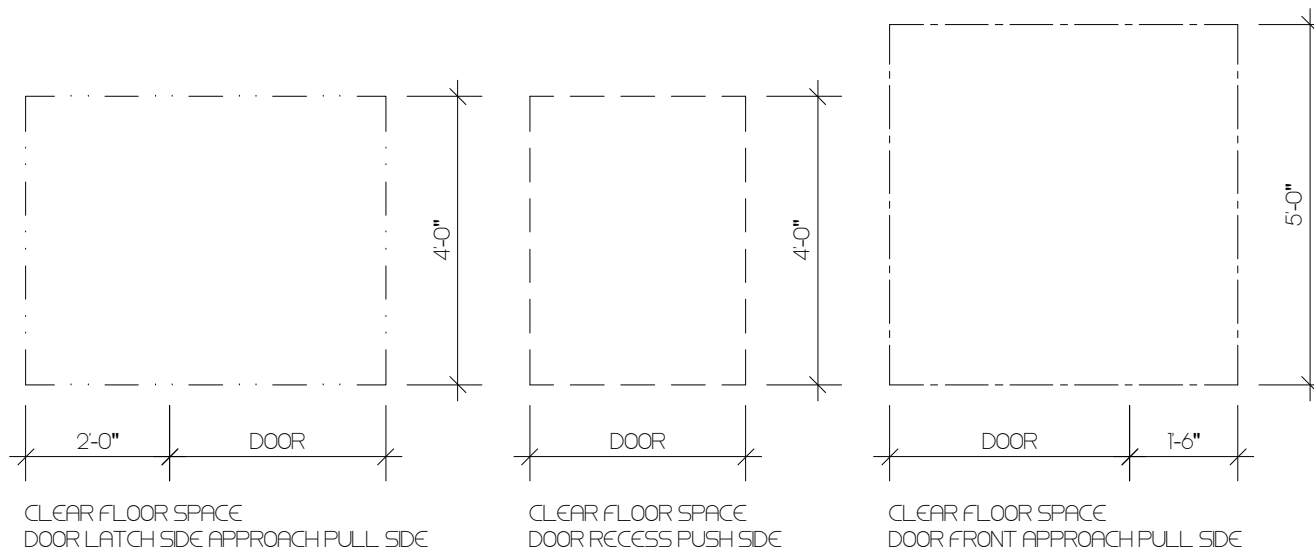
PUSH & PULL STEEL
BAR DETAIL
SCALE: 1/2" = 1'-0"



FACADE DETAIL
SCALE: 1/2" = 1'-0"



FACADE DETAIL
SCALE: 1/2" = 1'-0"



ADA MANEUVERING CLEARANCES LEGEND

CAMANO

CALLE COSTA 391
OFFICE 201
SAN JUAN, PR 00918
T/ 787 220 8633
E/ luiscamano@gmail.com

CLIENT
INTERLINK CONSTRUCTION LLC.
DESIGN
CARLOS M PEREZ RIVERA, PE
DRAWN BY
CMR
CHECKED BY
CMR
DATE
SEPTEMBER 30, 2021


REVISIONS

CERTIFIED CORRECT



CARLOS M. PÉREZ RIVERA
Ingeniero Licenciado

PO Box 314
Villalba, PR 00766
Tel. 787-462-3438
cpingenieros@outlook.com



NOTE
THESE DRAWINGS AND ITS CONTENTS
ARE THE INTELLECTUAL PROPERTY OF
CARLOS M. PÉREZ RIVERA. THEY
SHALL BE USED AS A REFERENCE
DOCUMENT AND WORKING
INSTRUMENT ONLY BY THE PROJECT
OWNER TOTAL OR PARTIAL
REPRODUCTION OR USE OF THESE
PLANS, FOR OTHER PURPOSES
BESES THIS PROJECT IS STRICTLY
PROHIBITED WITHOUT THE
APPROPRIATE WRITTEN CONSENT OF
THIS FIRM AND SHALL BE RETURNED
TO OUR OFFICE IF REQUIRED.

PROJECT
MIRADOR LAS CASAS APARTMENTS
FULL REHABILITATION
SANTURCE, PR

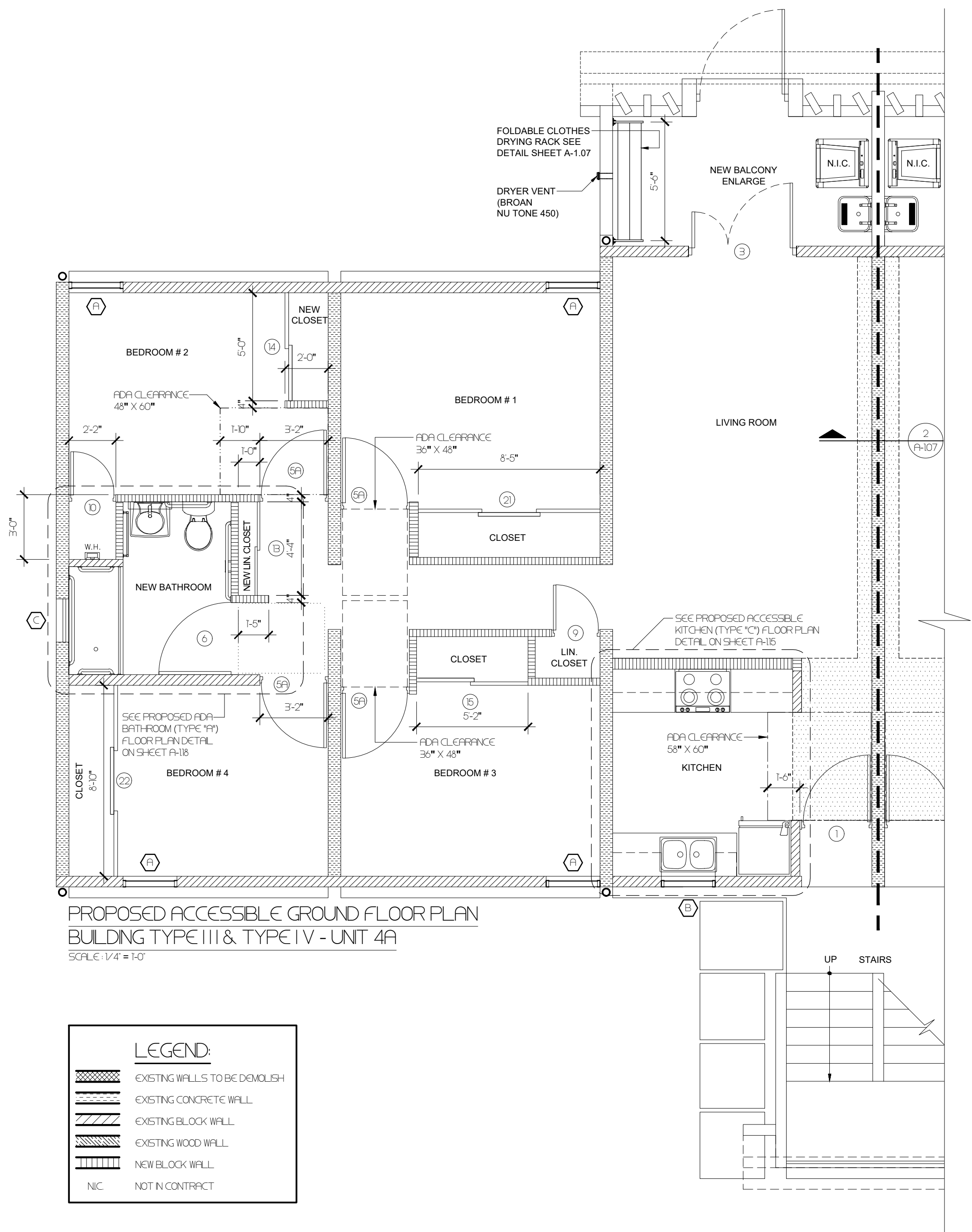
TITLE
PROPOSED ACCESSIBLE
GROUND FLOOR PLAN - BLDGS
TYPE I & II UNITS 2A 3A 3B

PAGE

A-1.07

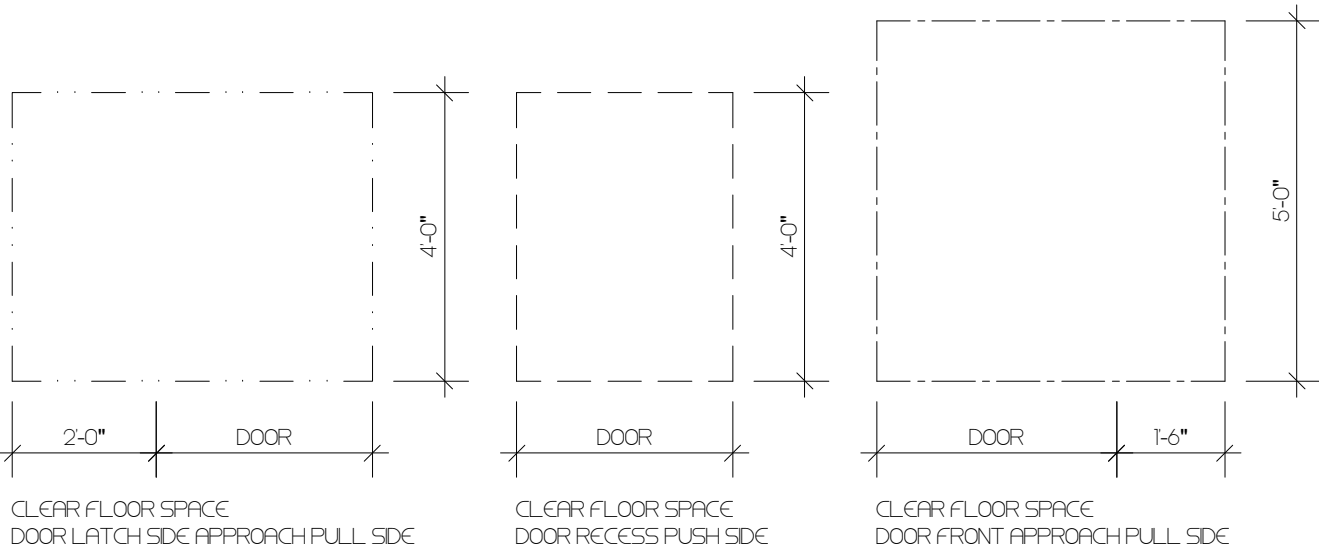
1 OF 1

Certificación: Yo, Carlos M. Pérez Rivera, Ingeniero Licenciado, No. 1037 PE, certifico que soy el profesional que diseñó estos planos y las especificaciones complementarias. También certifico que entiendo que dichos planos y especificaciones cumplen con las disposiciones aplicables del Reglamento Conjunto y las disposiciones aplicables de los Reglamentos y Códigos de las Agencias Unidas Reglamentadoras o Comisiones Públicas con jurisdicción. Reconozco que cualquier declaración falsa o falsificación de los hechos que se haya producido sin conocimiento o por negligencia, o por otras personas con mi consentimiento, me hacen responsable de cualquier acción judicial y disciplinaria por la OIGRP y otras autoridades competentes, incluyendo, pero sin limitarse, a la terminación de la participación en los procedimientos de certificación profesional en la OIGRP.



PROPOSED ACCESSIBLE GROUND FLOOR PLAN
BUILDING TYPE III & TYPE IV - UNIT 4A
SCALE: 1/4" = 1'-0"

LEGEND:	
	EXISTING WALLS TO BE DEMOLISH
	EXISTING CONCRETE WALL
	EXISTING BLOCK WALL
	EXISTING WOOD WALL
	NEW BLOCK WALL
N.I.C.	NOT IN CONTRACT



ADA MANEUVERING CLEARANCES LEGEND:

CAMANO
ARCHITECTS
CALLE COSTA 391
OFFICE 201
SAN JUAN PR 00918
T/ 787 220 8633
E/ luiscamanos@gmail.com

CLIENT
INTERLINK CONSTRUCTION LLC.
DESIGN
CARLOS M PEREZ RIVERA, PE
DRAWN BY
CMR
CHECKED BY
CMR
DATE
SEPTEMBER 30, 2021

REVISIONS

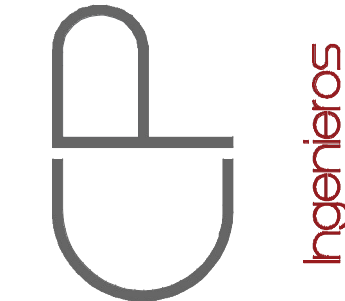
NO.	DESCRIPTION	DATE

CERTIFIED CORRECT



CARLOS M. PÉREZ RIVERA
Ingeniero Licenciado

PO Box 314
Villalba, PR 00766
Tel. 787-462-3438
cpingenieros@outlook.com



NOTE

THESE DRAWINGS AND ITS CONTENTS ARE THE INTELLECTUAL PROPERTY OF CARLOS M. PÉREZ RIVERA. THEY SHALL BE USED AS A REFERENCE DOCUMENT AND WORKING INSTRUMENT ONLY BY THE PROJECT OWNER TOTAL OR PARTIAL REPRODUCTION OR USE OF THESE PLANS, FOR OTHER PURPOSES BESIDES THIS PROJECT IS STRICTLY PROHIBITED WITHOUT THE APPROPRIATE WRITTEN CONSENT OF THIS FIRM AND SHALL BE RETURNED TO OUR OFFICE IF REQUIRED.

PROJECT
MIRADOR LAS CASAS APARTMENTS
FULL REHABILITATION
SANTURCE, PR

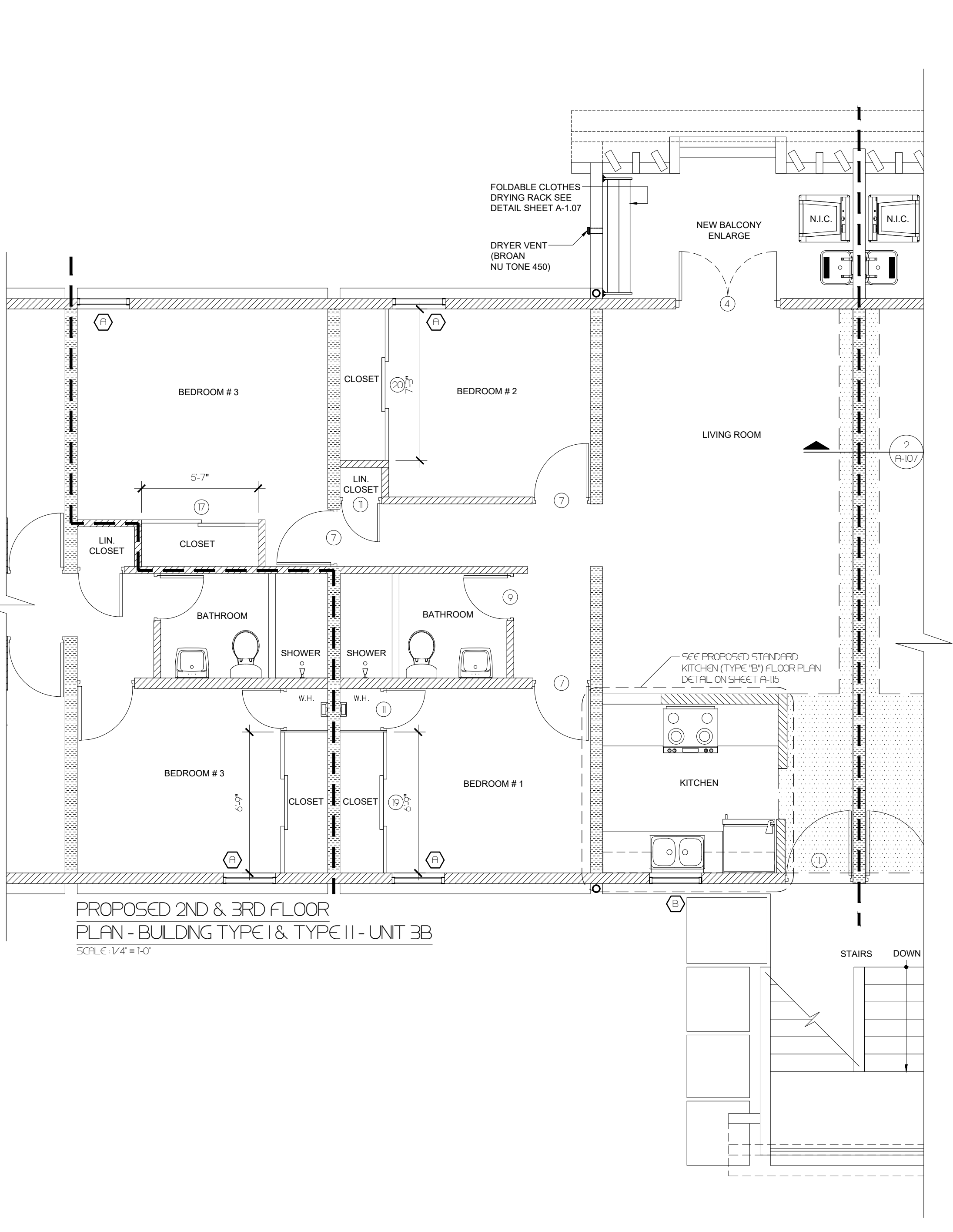
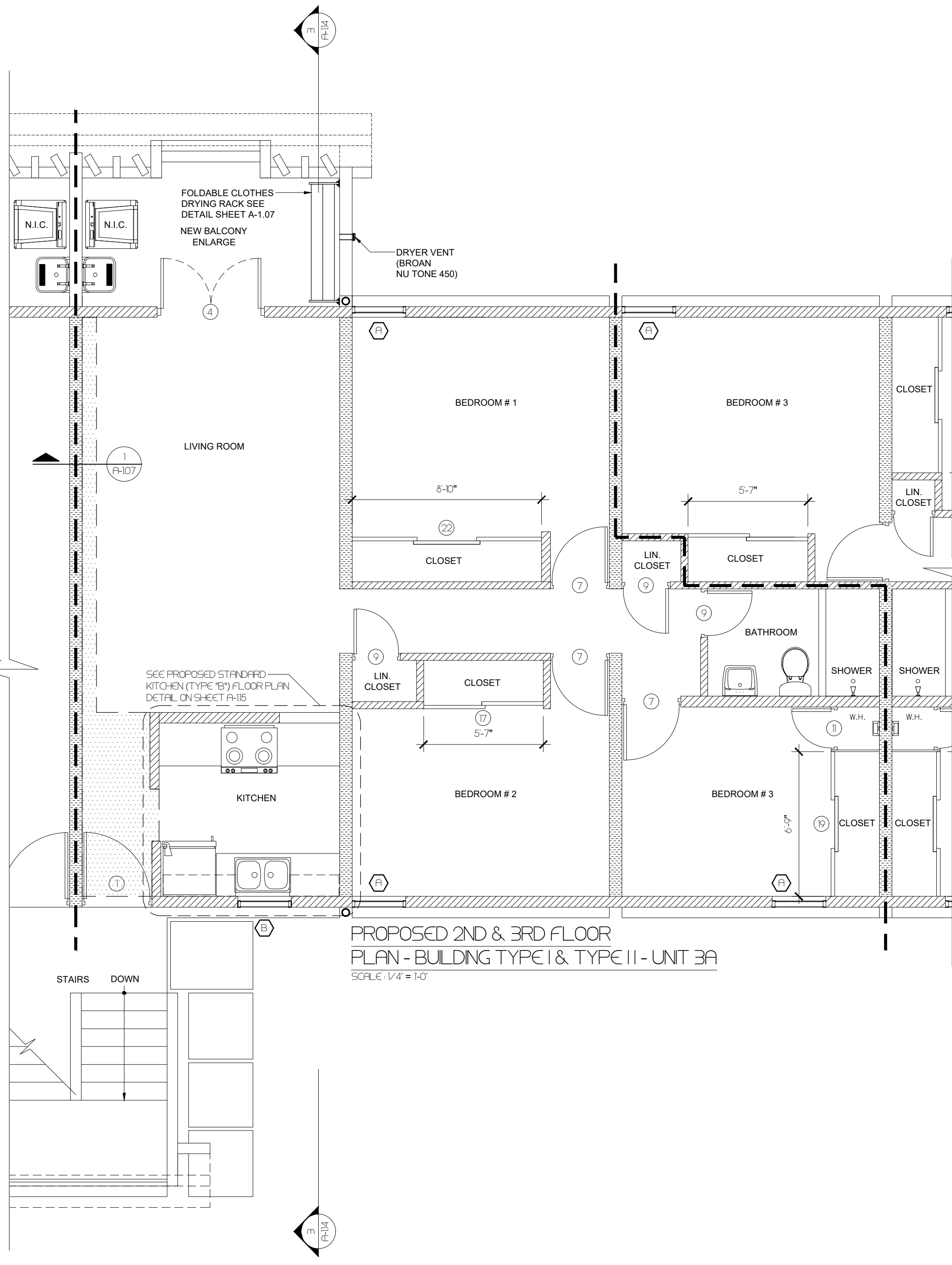
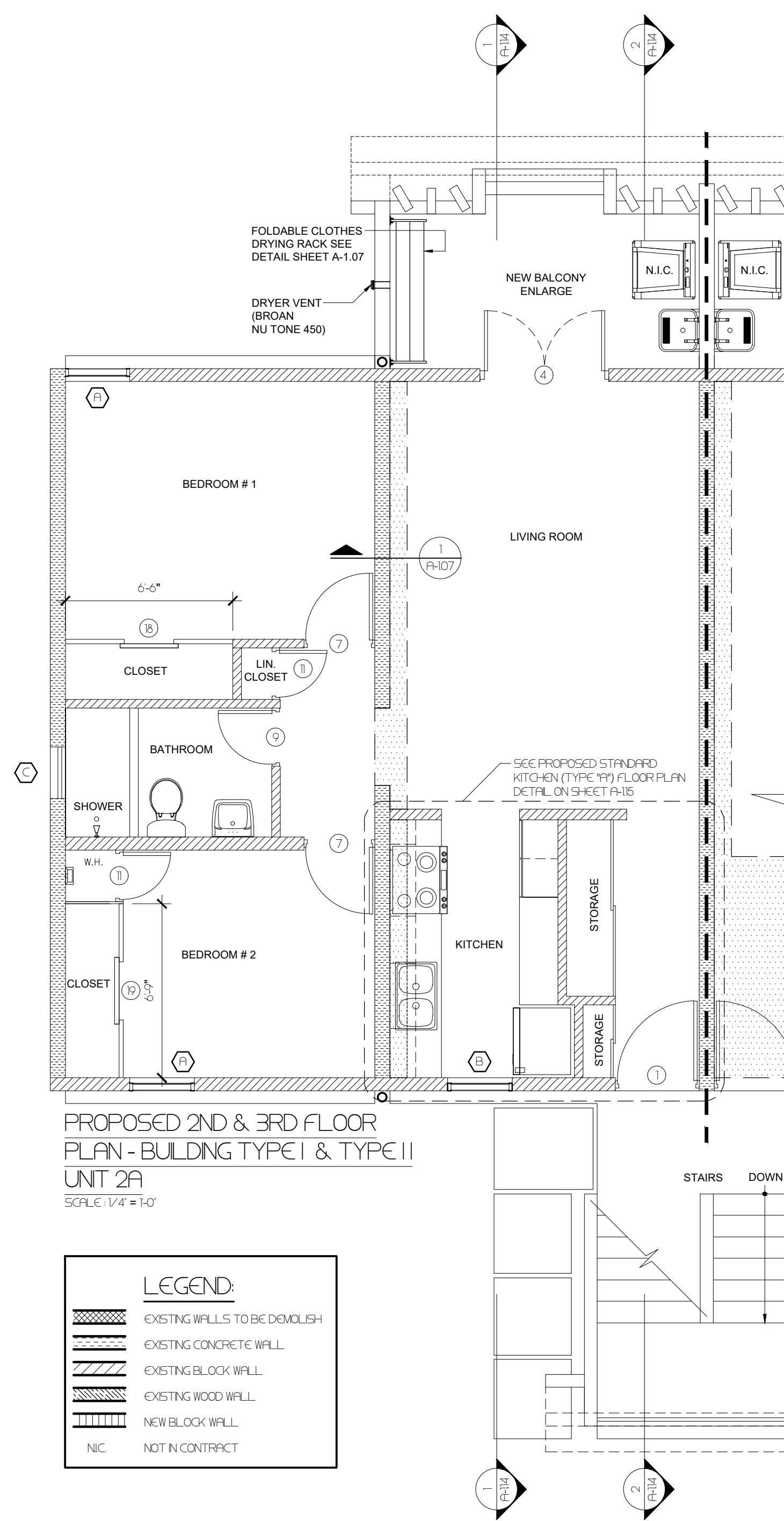
TITLE
PROPOSED ACCESSIBLE
GROUND FLOOR PLAN - BLDGS
TYPE III & IV UNIT 4A

PAGE

A-1.08

1 OF 1

Certificación: Yo, Carlos M. Pérez Rivera, Ingeniero Licenciado, N.º 18137, certifico que soy el profesional que diseñó estos planos y las especificaciones complementarias. También certifico que entiendo que dichos planos y especificaciones cumplen con las disposiciones aplicables del Reglamento Conjunto y las disposiciones aplicables de los Reglamentos y Códigos de las Agencias, Lintas Reglamentadoras o Comisiones Públicas con jurisdicción. Reconozco que cualquier declaración falsa o falsificación de los hechos que se haya producido sin conocimiento o por negligencia, o por otras personas con mi consentimiento, me hacen responsable de cualquier acción judicial y disciplinaria por la OIGPE y otras autoridades competentes, incluyendo, pero sin limitarse, a la terminación de la participación en los procedimientos de certificación profesional en la OIGPE.



CAMANO
ARCHITECTS
CALLE COSTA 391
OFFICE 201
SAN JUAN PR 00918
T/ 787 220 8633
E/ luiscamanos@gmail.com

CLIENT
INTERLINK CONSTRUCTION LLC.
DESIGN
CARLOS M PEREZ RIVERA, PE
DRWN BY
CMPR
CHKD BY
CMPR
DATE
SEPTEMBER 30, 2021

REVISIONS


NO.	DESCRIPTION	DATE

CERTIFIED CORRECT



CARLOS M. PÉREZ RIVERA
Ingeniero Licenciado

PO Box 314
Villalba, PR 00766
Tel. 787-462-3438
cpingenieros@outlook.com



NOTE

THESE DRAWINGS AND ITS CONTENTS ARE THE INTELLECTUAL PROPERTY OF CARLOS M. PÉREZ RIVERA. THEY SHALL BE USED AS A REFERENCE DOCUMENT AND WORKING INSTRUMENT ONLY BY THE PROJECT OWNER TOTAL OR PARTIAL REPRODUCTION OR USE OF THESE PLANS, FOR OTHER PURPOSES BESIDES THIS PROJECT IS STRICTLY PROHIBITED WITHOUT THE APPROPRIATE WRITTEN CONSENT OF THIS FIRM AND SHALL BE RETURNED TO OUR OFFICE IF REQUIRED.

PROJECT
MIRADOR LAS CASAS APARTMENTS
FULL REHABILITATION
SANTURCE, PR

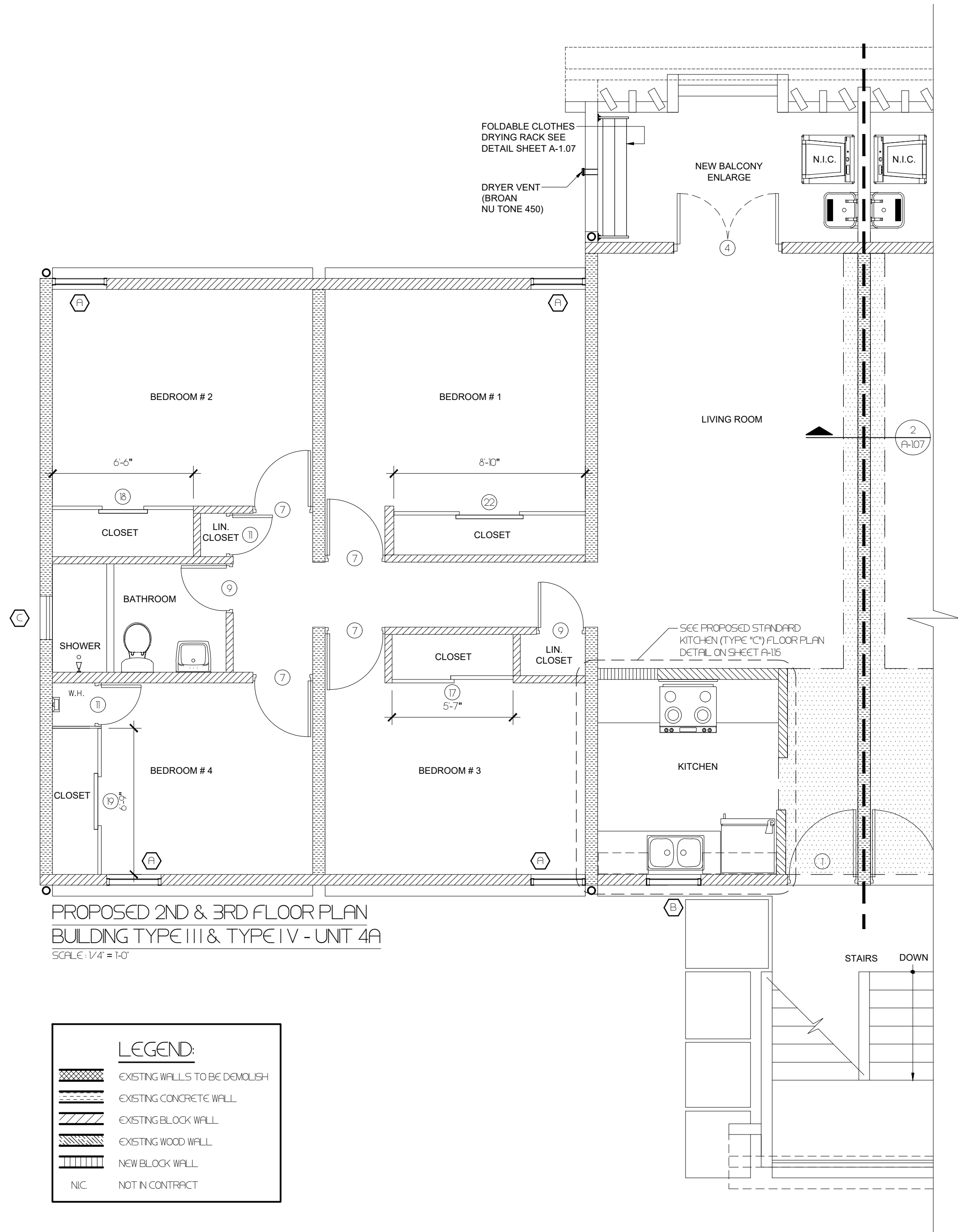
TITLE
PROPOSED 2ND & 3RD FLOOR
PLAN - BLDGS TYPE I & II
UNITS 2A 3A 3B

PAGE

A-1.09

1 OF 1

Certificación: Yo, Carlos M. Pérez Rivera, Ingeniero Licenciado, Núm. 18137, certifico que soy el profesional que diseñó estos planos y las especificaciones complementarias. También certifico que estos planos y especificaciones cumplen con las disposiciones aplicables del Reglamento Conjunto y las disposiciones aplicables de los Reglamentos y Códigos de las Agencias de Lintas Reglamentadoras o Comisiones Públicas con jurisdicción. Reconozco que cualquier declaración falsa o falsificación de los hechos que se haya producido sin conocimiento o por negligencia, o por otras personas con mi consentimiento, me hacen responsable de cualquier acción judicial y disciplinaria por la OIGPE y otras autoridades competentes, incluyendo, pero sin limitarse, a la terminación de la participación en los procedimientos de certificación profesional en la OIGPE.



CAMANO
ARCHITECTS

CALLE COSTA 391
OFFICE 201
SAN JUAN PR 00918
T/ 787 220 8633
E/ luiscamanos@gmail.com

CLIENT
INTERLINK CONSTRUCTION LLC.

DESIGN
CARLOS M PEREZ RIVERA, PE

DRAWN BY
CMPR

CHECKED BY
CMPR

DATE
SEPTEMBER 30, 2021

REVISIONS

NO.	DESCRIPTION	DATE


CERTIFIED CORRECT



Fecha de Expiración: 2025-09-19

CARLOS M. PÉREZ RIVERA
Ingeniero Licenciado

PO Box 314
Villalba, PR 00766
Tel. 787-462-3438
cpingenieros@outlook.com



NOTE

THESE DRAWINGS AND ITS CONTENTS ARE THE INTELCTUAL PROPERTY OF CARLOS M. PÉREZ RIVERA. THEY SHALL BE USED AS A REFERENCE DOCUMENT AND WORKING INSTRUMENT ONLY BY THE PROJECT OWNER TOTAL OR PARTIAL REPRODUCTION OR USE OF THESE PLANS, FOR OTHER PURPOSES BESIDES THIS PROJECT IS STRICTLY PROHIBITED WITHOUT THE APPROPRIATE WRITTEN CONSENT OF THIS FIRM AND SHALL BE RETURNED TO OUR OFFICE IF REQUIRED.

PROJECT
MIRADOR LAS CASAS APARTMENTS
FULL REHABILITATION
SANTURCE, PR

TITLE
PROPOSED 2ND & 3RD FLOOR
PLAN - BLDGS TYPE III & IV
UNIT 4A

PAGE

A-1.10

1 OF 1

Certificación: Yo, Carlos M. Pérez Rivera, Ingeniero Licenciado, Núm. 18137, certifico que soy el profesional que diseñó estos planos y las especificaciones complementarias. También certifico que entiendo que dichos planos y especificaciones cumplen con las disposiciones aplicables del Reglamento Conjunto y las disposiciones aplicables de los Reglamentos y Códigos de las Agencias, Lintas Reglamentadoras o Comisiones Públicas con jurisdicción. Reconozco que cualquier declaración falsa o falsificación de los hechos que se haya producido sin conocimiento o por negligencia, ya sea por mí, mis agentes o empleados, o por otras personas con mi consentimiento, me hacen responsable de cualquier acción judicial y disciplinaria por la OIGPe y otras autoridades competentes, incluyendo, pero sin limitarse, a la terminación de la participación en los procedimientos de certificación profesional en la OIGPe.